

סיכום הודעות החירום לחודש נובמבר 2024

כוחות הצלה		
משטרה	אמבולנס	מכבי אש

2

מעגל		
קהילה יהודית	בני המושבים	פעילות כללית

21	3	1
----	---	---

חוות ההכשרה	מכינת יפתח	גרעין עודד
10	1	3

1

סוג אירוע							
אזרחות טובה	אחר	אלימות וונדליזם	בטחון	זהירות בדרכים	טיול/פעילות חוץ	משחק מסוכן	רגש/נפש

0	4	1	2	0	3	9	3
---	---	---	---	---	---	---	---

0	9	0	1	0	0	0	3
---	---	---	---	---	---	---	---

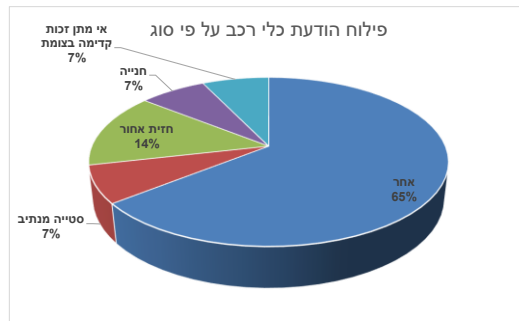
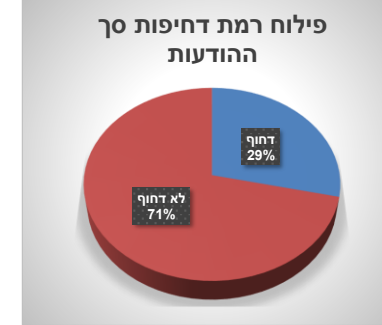
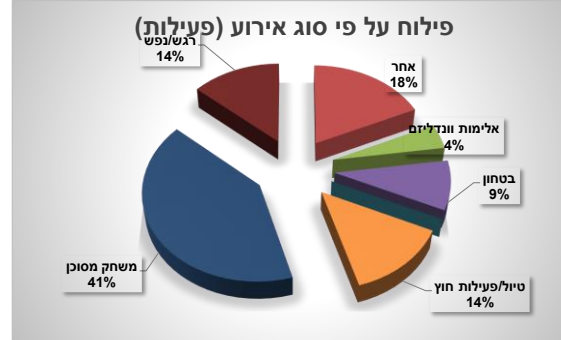
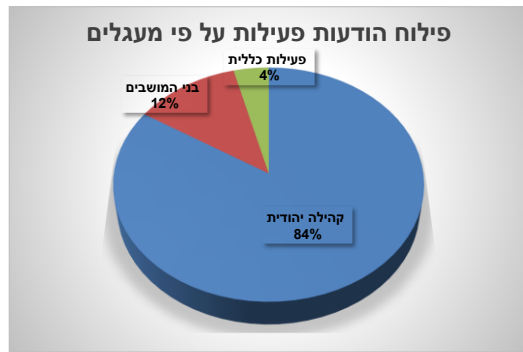
רמת דחיפות		
סה"כ	חירום	לא דחוף

22	8	14
----	---	----

13	6	6
----	---	---

3	2	1
---	---	---

38	8
----	---



אי מתן זכות קדימה בצומת	חנייה	חזית אחור	סטייה מנתיב	אחר	לא דחוף	דחוף
1	1	2	1	9	10	4

14	כלי רכב
----	---------

סה"כ אירועי חירום	חירום		
	לא דחוף	דחוף	משטרה אמבולנס כיבוי אש
52	31	20	3

דוחות פציעה

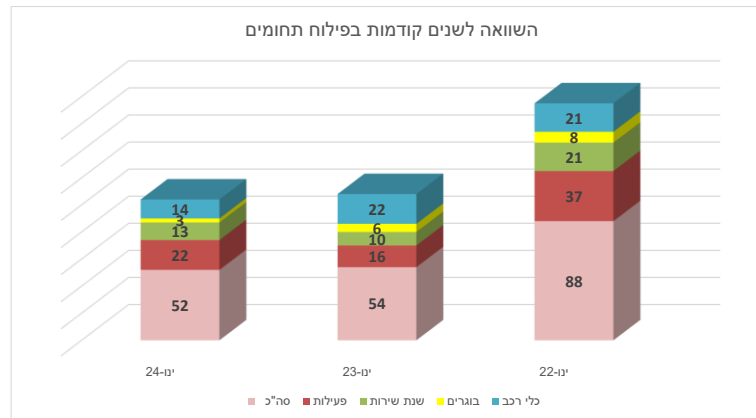
חודש - 2024	הודעות ביפר שבגינן התקבל דוח פציעה	דוחות פציעה שלא היה בגינן ביפר	סה"כ אירועים שדרשים דוח פציעה
יוני	7	6	13
יולי	10	0	10
אוגוסט	1	0	1
ספטמבר	1	3	4
אוקטובר	2	0	2
נובמבר	8	1	9

השוואה לשנים קודמות


שנה	סה"כ פעילות	שנת שירות	בוגרים	כלי רכב
נוב-24	52	22	13	3
נוב-23	54	16	10	6
נוב-22	88	37	21	8

תחקירים

הצורך בקיום תחקיר	כלי רכב	כללי
ביצוע תחקירים	0	0
	4	1



מינהל
ביטחון בטיחות
חירום וסייבר
אגף א' בטיחות



מחזור הזמנים - גיליון סתי-חורף תשפ"ה

למנהלי בטיחות וקב"טים של מוסדות חינוך, לממונים על חינוך לזה"ב במחוזות ולרכזי זה"ב

<p>מה בגיליון:</p> <ul style="list-style-type: none"> אבטחה וביטחון שעת חירום כאמות והגלה לשרא בטיחות מערכת נ"ע הכשרות והדרכות טורים ופעילויות חוץ זהירות בדרכים ואירח ח"ם בטיחות 	<p>קב"טים ומנהלי בטיחות יקרים,</p> <p>אנו בעיצומה של מלחמת "חרבות ברזל", והלחימה נמשכת במזרח השטוח. לאור המצב, מספר זה הואטם במיוחד להתנהלות בשעת מלחמה, תוך שימת דגש על כוהל שגרות חירום, ביטחון ובטיחות בתחומים רחבים.</p> <p>בנסף, עם התקרבות עונת החורף הגשומה, אנו נדרשים להיערכות מוקפדת להתמודדות עם מזג אוויר סוער והסיכונים המלווים. בחורף זה נחוג את חג המסיק, חג החנוכה וחג המולד, ולכן חשוב להעריך בהתאם לאירועים אלו.</p> <p>במימד בתקופה מאתגרת זו, אנו ממשיכים לשמור על רמת ביטחון גבוהה,</p>
--	--

בטיחות מוקפדת והיערכות חירום בכל תחום ותחום.
הגילון כולל את הפיטות הקבועות בנושאי שגרות חירום, אבטחה, בטיחות, סילוק, זהירות בדרכים ואורח חיים בטוח.
מאחלים לכולנו תקופה בטוחה ובריאה!

- קישורים שימושיים:**
- [כרטיס מידע וקישורים – מלחמת "חברות ברזל"](#)
 - [פורטל רשויות ובלגיות](#)
 - [פורטל מוסדות חינוך- ריכז מידע חיוני על מלחמת "חברות ברזל"](#) **חשוב!**
 - [חוזר מנכ"ל בתחומי ביטחון, בטיחות ושעת חירום](#)
 - [תכתב דוא"ר - עזרה לשאלות בנושא בטיחות, ביטחון ושעת חירום](#)
 - [מאגר גיליונות פתוחי הזמנה](#)



היערכות לחורף

1. לקראת החורף הקרוב, באחריות קב"ט מוס"ח בדרשות לבצע בדיקת תקימות בעמדת האבטחה, אשר יכלול את תקימות הפרטים הבאים:
 - אסימות לזיהול מים (גז, חלשות, דלת)
 - חיבור לחשמל, כולל שקע
 - אמצעי חימום תקין (מזון, תנור, וכו')
 - אמצעי קשר תקין.
2. יש לתדריך את המאבטח לדוח במייד קב"ט מוס"ח, למטרה ולרכז הביטחון על כל מפגע או נזק שנגרם במהלך הלילה לתשתית בית הספר, ואשר התגלה בעת ביצוע סריקת הבוקר.

שמירה, אבטחה ושמירה בחורף בנושאי קור

במספר המטורף נמצאים קורס מנחים ודוגמים כידי להתמודד עם פעילות איתת המתבצעת בתנאי קור קשים, נגון שמירה או אבטחה.

המלצות לביטחון

לשימוש בתדריך קב"ט מוס"ח, מאבטחים ומפקחי שמירה.

פוסטל רשויות ובעלויות - דף ביטחון ואבטחה במוסדות חינוך

חזרה לתוכן הישנים

- [סינון בסווח במטבח](#)
- [הדלקת נרות בבסווח](#)
- [ביטוח אש בחג חמכה](#)
- [סינון בסווח לחג החמכה](#)



[חזרה לתוכן העניינים](#)

היערכות לקראת החורף במסגרת חינוך

רח עזה, גטס ושלג עלולים לזרום לספגני ביטוח חמרים בתשתיות מוסדות החינוך. לכן יש שורך בהיערכות לצמצום הסיכוי לקיומו של אירוע ביטוח מסוכן. היערכות כוללת: ניקוי מרובים, גזום ענפים חרפים וריענון הנחיות ביטוח כלליות לחורף, לשמש, כרטיס מדעי לפעולה הכנה לקראת החורף וקישורים שמושיים: [בסיס מדעי היערכות לקראת החורף](#) | [בסיס מדעי היערכות לחורף בכל המשור לעלים](#) | [הנחיות לביטוח לקראת החמה ללמודים לאחר סוכה](#) | [היערכות לפגיעות קור ביטוח](#) | [התנהויות נכונה בעומס קור](#)

הנחיות ביטוח בחג החמכה **חשוב!**

1. הננת מקום הפעילות: יש לבחור סווח ביטוח לפעילות, ללא מפגעים כמו ענפים שבורים וסלעים, ולסמן גבולות בורות. יש להרחיק ללי עבודה כבדים מהילדים.
2. השגחה ובביטוח: חשוב לספק יחס השגחה הולם, ולשלב מודרך בעל דיע חקלאי שיסיבר על שימוש נכון בכלים.
3. כלים וציוד: ילדים ישתמשו רק בכלים ידניים מותאמים לגילם, ויש להקפיד על לבוש מתן כמו חולצות ארוכות ונעליים סגורות.
4. התמודדות עם סכנות טבעיות: יש לדאוג למניעת התיבשות ולספק סווח מוצל. במקרה של אלהיות, יש לוודא מעקב רפואי מתאים.
5. הדרכות ונהלי חירום: להסבר לילדים את כלל הביטוח, ולאסור סיפוס מסוכן. להכין את הצוות להתמודדות עם מצב חירום.
6. מתן והיציאה: להגיש אוכל חתוך מתאים לגיל, לוודא רחיצת ידים ולדאוג לסביבה נקייה בהננת המתן.

הנחיות ביטוח בחג החמכה ואירועים בהם יש שימוש באש

לקראת חג החמכה מומלץ שהמחנכים יקיימו פעולת הסברה על הסיכונים הקשורים בחג, ויעודדו את תלמדיהם להתנהויות בטוחה. מלב סממן המכלי המלכות להסברה ולחינוך לביטוח מונעת לקראת חמכה, דגשים לביטוח וחירות באש, וביטוח אירוע בו נסוה תלמיד עקב חוסר הקפדה על הנחיות הביטוח.

[בנחיות מתוך חוזר מנהלי ביטוח אירוע סוכה](#) | [בהנחיות בסווח בחמכה- גלילית ביטוח](#) | [מסנון ביטוח בסווח בהננת מאכלי החג](#) | [מדעי בשפה הערבית לגבי חג החמכה](#)

חורף ביטוח וחג חמכה- גלילית ביטוח בשפה הערבית

[גלילית ביטוח](#) [גלילית ביטוח](#) [גלילית ביטוח](#)

[פורסל רשויות ובעליות - דף ביטוח במסגרת חינוך](#)

[חזרה לתוכן העניינים](#)



מרכז מידע אדם במסגרת

מענות יום

מידע חשוב בתקופת החורף חשוב להקפיד על הבטיחות אצל:

- צמחיה ועצים - יש לדאוג לחיזום ענפים רחוקים ובטיחים.
- מנערת חק מפר, גיליון או צמחים שנפלו: ילדים בערים עלולים לחוות חתך מחפצים קטנים כמו פרי או גלגלי טנפול מהצד. סקרנותם עלולה לסגן אותם. יש לדאוג סביבה בטיחה ולשקול החיפוש עם ארגונים לבריאות הנשים והסרת סיכונים.
- נזקי מורבים נגרמת החלוקה על רצפה טובה: כדאי להיזהר שטיח מונע החלקה בכניסה למעמס הסתם להחזקה.
- ישומו כל ללבוש בחורף, השמש מפרטים כמו קפוצולנים, שרטים וקטנים בולטים, כדי למנוע סכנת חנק או בליעה.
- כרטיסי מידע: [מה ילד בבעות יום](#) | [על סכנת נפילה עם מיל](#)
- חוקי מתקנים והתקנים בחורף: יש לדאוג קבוע ובריאות יציבות של מתקנים שונים, כולל חיזוק הגלגלים, מנעלות, דלתות וסכנות. סרט מידע: [חוקי מתקנים בחורף](#)

בטיחות באש ובחשמל:

- יש לדאוג שהאיטור של החשמל מוסגר ובחוקף, וכי כל מסגרי החשמל במעון נבדקו ונמצאו תקינים.
- במידה וקיים במעון חומ מים חמים או משרבל מים חמים - דרושת בדיקת מסגרי צ"ח חשמל מוסגר אחת לשנה.
- יש לדאוג שביד כבד האש יהיה תוך בחוקף.
- יש לדאוג קיומם ותקומתם של דאג שטן, אשור יחידה על שרפה.
- תקנות חוק הפיקוח אוסרות שימוש בחצר עם גוף חום גז או ברסקות גז נוספ, מומלץ להשתמש במזגנים, ודראסור מותר כל עוד אין לילדים גישה אליו.
- יש להתקין תורן חום חשמליים נידים בוגבה 2 מטרים מרצפה, באופן שמונע נפילתם. להגדיר את כבל החמה לקיר כדי למנוע משיכה.
- אמצעי הדחוס לרוב פזרים הרבה חשמל, ולכן חשוב לדאוג שמערכת החשמל תקינה ותחמם ביטום.
- יש להגמנו מרובי אמצעי הדחום למנוע או ללבד מאריך שיעולים להתקנה בשל העומס.
- בחורים רק אמצעי חום הנעשה במקום - ניתן להיות לפי מדבקה הכוונת את שם הדין ואין הישור.
- תמיד משארים חלון פתוח במקרת למרוך אוורור בזמן חום החדר או הבית.
- חשוב לומר, ששתי פה, זה או כל משקה הם אחר מותרת רק מחוץ לזכות המשן.

[קורס בעת הדלת חסכה](#) | [שרפה חסכא מפר חשמל](#)

בטיחות בסביעה:

- ממוך לחזור ליד שם בטיחות בטיחות עם בדים מפורים כמו סודר או פרו, כדי שישועת החורף ישארו הדוקות. לחיטום ספק, ניתן להספיק מילד או שמיכה לאחור החורף. בדים נפוחים עולים לרועת להיות רפוחות ולסגן את הילד במאונב.
- פטאום חייבים לטבת במאונב בטיחות המחבור היטב לרוב, עם רשעת פנימות הדוקות. מומלץ להאביד לבססר רק כמשקל הילד מגיע לפחות ל-18 ק"ג.

קישורים שימושיים | [פגאנת חרום ועזרה ראשונה](#) | [כלים חשובים למניעת שריפות המיועד למועד מענות היום-הסגן](#) | [ביעירות](#) | [למנוע חרום במענות יום](#) | [לקחים מאירועי בטיחות במענות יום](#)

[פורטל השירות וכלולות - דף בטיחות במענות יום](#)

[חזרה לתוכן העניינים](#)



הנשורות והדרכות

הכשרה מקצועית של כוח אדם במענות יום

קבל הקורא שפורסם על ידי משרד החינוך להשורות בעזרה ראשונה והתנהלות בטוחה לצוות מענות היום, נבחרו מספר חברות שאושרו לביצוע ההשורות והרענונים. הכשרות אלו יכולות להתבצע אך ורק באמצעות חברות אלו, אשר רשימתן מופיעה [בליסטר סאן](#), שאושר על ידי משרד החינוך.

רשימת החברות וכל ההחיות המועדכנות מופיעות במסמך ["הבטיחות למענות היום"](#). בנוסף, ניתן למצוא את כל המידע המנוע להשורות ולעדכונים במסגרת הקול הקורא החדש בדף ["השורות והרענונים בעזרה ראשונה והתנהלות בטוחה לצוות מענות היום"](#).

הדרכות עזרה ראשונה לעובדי החראה

בימים אלה קיימת חשיבות יתרה לקורסי עזרה ראשונה על מנת להגדיל את החוסן האישי בקרב צוותי החראה והתלמידים-אנא מהרו והירשמו!

מלבד עמוד הפורטל בו מצורפים בו כלל ההחיות לעונכם: [עזרה ראשונה - קורסי הכשרה והשתלמויות](#)

מזכירים לכם כי הדרכות בנושאי אלרגיה וחירום והחייאה ניתן להזמין באמצעות פנייה ישירה למוקד [הדרכות של מד"א](#), לפי הפרטים שלהלן:

טלפון: 03-7344044, שולחה 1, בימים א-ה' בין השעות 8:00 עד 17:00, או באמצעות מיל:

הדרכת עזרה ראשונה לתלמידי כיתות י'

מינהל ביטחון בטיחות חירום וסייבר, באמצעות ארגון מן דוד אדום ישראל מפעיל הדרכות עזרה ראשונה לתלמידי כיתות י' בבתי הספר בכל רחבי הארץ. הדרכות אלו מבוצעות כחלק מחוכמת הלימודים השנתית. להרחבה בנושא מזמינים אתכם לבחור בתכנית **במסלוג המענים של מערכת נצ"ל** ולצטרף לקשר ישירות עם מד"א לתאום הקורס.

[חזרה לתוכן העניינים](#)



מינהל
ביטחון בטיחות
חירום וסייבר
אגף א' בטיחות



חטן תשל"ד

טיולים ופעילויות חוץ

במסגרת מלחמת "הרבות ברזל", הגדלה פעילות החוץ והטיולים. לטווחים חדשים, לפי הובאת השעה פעילות חוץ וטיולים במסגרת החינוך במסגרת "הרבות ברזל" מתעכבת מעת לעת מהתאריך, שומר לבצע מחדש פעילות זו בהתאם לתנאים והמלצים המפורטים. הטיולים מתקיימים במסגרת הביטחון, ויערכו תחת החיות וההגנות של פיקוד העורף ובהתאם להנחיות האבטחה של משרדט ישראל, ונרשם רב-סחון השנס.

למחזור לאחראי טיול: הכיחות עם בעלי התפקידים | נרשם מחוץ למוסד החינוך | כחול סיכונים בטיולים ופעילויות חוץ

שיעור 1 - שיטתם: לדג עממי חום כבדים, בתקופת המעבר -חחו ואבב- קיימת סכנה להיווצרות שיטפונות, בעיקר בחיל הדרום ומדבר יהודה, על אף מים חמים ומי שריב. לשימושם, כרטיס מדג הכולל דגשים לפעולת הדרשות לקראת יציאה לטיול. [זיהוי שיטפון](#)

פעילויות חוץ במובא קור: פעילות חוץ בתנאי קור עולה לוחם לפגיעת קור בקרב המשתתפים, עשוייה לנרם לתק בלת רפ"ך, ובמקרים קיצוניים אף למוות. היעדרות סכנה מאפשרת פעילויות וטיולים במגז אוויר קר, מודעות והנחיות מתאמות לתלמידים שנגעו פעילות. [המלצות לביצוע](#)

המידע מיעד לשימוש בתדריכים לקראת יציאה לטיולים ופעילויות חוץ בית-ספריות בחורף, קהל יעד- מורים, רכדי ביטחון ובטיחות ורכזי טיולים.

התנהגות נכונה בעמם קור | העיקרות לפגיעות קור בפעילויות חוץ ובטיולים | סלפונים חשופים בעת תכנון וביצוע טיולים עבודה עם חדר מצב והולכה לתאום טיולים

החזית מדג אוויר עדכנית במחקר סבוע

לדיוקנתם, מדגים מתפרסמת באחר מוקד סבוע תחזית מדג אוויר עדכנית לאותו זמן ולמים הבאים. ניתן להתעדכן באופן עצמאי, ללא צורך להתקשר לחדר מצב. כך למטיילים יש משימות בשעת היציאה לטיול ובתכנון חרפה במקרה הצורך.

משגב לזכור: במידה ואין הנחה באישור טיול, צריך לישר קשר עם חדר מצב בבוקר הטיול. רק לאחר בדיקת סוגבלת מדג האוויר, ניתן לצאת לטיול. אחרת חובה להתקשר לחדר מצב בבוקר הטיול.

הנחיות כיצד לקבל את החזית המעדכנת ניתן למצוא באחר מוקד סבוע.

חדש

[פורסם רשימת ופעילות - דג ביטחון ובטיחות בטיולים ופעילויות חוץ בית ספריות](#)

[חזרה לתוכן העניינים](#)



מינהל
ביטחון בטיחות
חירום וסייבר
אגף א' בטיחות



חטן תשל"ד

נחבב בטיחות עם אגף א' בטיחות וסייבר חטן תשל"ד

זהירות בדרכים ואזרח חיים בטוח



מדינת ישראל
משרד החינוך



מינהל
ביטחון בטיחות
חירום וסייבר
חדר מצב – משרד החינוך

1 דצמבר 2024
ל' בחשוון תשפ"ה

הנחיות לטיולים ופעילויות חוץ במערכת החינוך במלחמת "חרבות ברזל" –

הנחיות משרד החינוך הוראת שעה – עדכון מס' 15

מהות העדכון: עדכון הקלות באזורי ההתגוננות

1. בעקבות **עדכון מדיניות ההתגוננות של פקע"ר** התאמו הנחיות משרד החינוך לכלל הטיולים ופעילויות החוץ.
2. ככלל, ניתן להמשיך ולקיים **טיולים ופעילות חוץ** וכן פעילות המנה בכפוף לחוזרי המנכ"ל הרלוונטיים ובכפוף להנחיות פיקוד העורף העדכניות, משטרת ישראל והפקמ"רים (צה"ל) **ובהתאם לאישור הטיול והנחיות הלשכה לתיאום טיולים**.
3. **מטרת המסמך**: להגדיר ולפרט את התנאים והכללים לקיום הטיולים ופעילות החוץ במערכת החינוך המורטאלית והבלתי מורטאלית בתקופת מלחמת "חרבות ברזל".
4. **שינויים במפת הפעילות**:
 - א. ככלל, הפעילות תהיה **באזורים הירוקים** בלבד (ע"פ מפת ההתגוננות המתעדכנת מעת לעת של פיקוד העורף והנחיות הפיקודיים המרחביים כגון: צו סגירת אסוף וכד') ובהתאם לאישור הלשכה לתיאום טיולים ובכפוף למגבלות הבאות:

1. במרחב דרום:

עוטף עזה: (ללא שינוי)

- א) כביש 232 ועד - 10 ק"מ מזרחית לגדר - מותרים טיולי יום בלבד (ללא לינות שטח וטיולי לילה).
 - ב) כביש 232 ומעריבה מותרת פעילות אך ורק בתוך היישובים בכפוף **להנחיות ההתגוננות של פקע"ר** ובתנאי שהפעילות תתקיים בסמיכות למרחב מוגן תקני, בהתאם לזמני ההתרחע. במסורת זו, מותרת תנועה רכובה אך ורק בהלעה ליישוב/יציאה מוהיישוב/מרחב עוטף עזה.
- 2) **בצפון הארץ**: **בהתאם למפה המפורטת בנספח א' ולהנחיות מוקד טבע** ע"פ העקרונות הבאים:

א) מרחב לפעילות חוץ וטיולים באזורים הירוקים – (ראה תרשים ומפה בנספח א')

- 1) טיולים ופעילויות חוץ בשטח הפתוח אסורים בכלל אזורי ההתגוננות המוגדרים כתומים/צהובים
- 2) פעילות בתוך היישובים באזורי ההתגוננות **צהובים** מאושרת אך ורק בסמיכות למרחבים הממוגנים תקינים בהתאם לזמן ההתרחע הרלוונטי והנחיות ההתגוננות של **פיקוד העורף ומפ"ן**.
- 3) טיולים ופעילויות חוץ באזורי ההתגוננות **ירוקים** מאושרים אך ורק בכפוף לתיאום הפעילות, אישור הטיול והנחיות **חדר מצב טיולים** ובהתאם להנחיות חוזרי מנכ"ל טיולים ופעילויות חוץ.
- 4) בעת עדכון הנחיות ההתגוננות מאזור צהוב/כתום לאזור ירוק **ניתן יהיה להתחיל לתאם טיולים** לאזורים אלו רק לאחר סיום עדכון הנחיות במערכת מוקד טבע.



מדינת ישראל
משרד החינוך



מינהל
ביטחון בטיחות
חירום וסייבר
חדר מצב – משרד החינוך

ב) ניתנת אפשרות לצאת לטיולים ופעילויות חוץ מאזורי התגוננות **כתומים/כתומים אזורי**

מסלולנים בירוק - בתנאי שזה יבוצע באופן מבוקר ואחראי ולאחר שקימו ועשו הפעולות והתנאים כמפורט בנהל **"יציאה ובטיחות מאזורי התגוננות"** בכפוף לאישור תיאום טיולים

ג) לינת שטח - ניתן לתאם טיולים הכוללים לינת שטח **לאזורים הירוקים בלבד** המותרים כאמור לעיל ולהנחיות ההתגוננות והאבטחה.

ד) מגבלות התקהלויות - ככלל, סעיף התקהלויות אינו מגביל את ההתנהלות של הפעילות החינוכית במוסד החינוכי ובטיולים, כל פעילות במהלך הטיול **בתצורה של טקס, הפגנת אומן, או התכנסות מיוחדת במקום מוגדר וקבוע** תהיה בכפוף למגבלות ההתקהלות של פקע"ר העדכניות.

5. הנחיות התלוננות **פקעי"ר** – לפני היציאה לטיול/פעילות חוץ כאמור לעיל, יש לתדרך את כלל משותפי הטיול ואת ההגה כדלהלן:

- (1) [הנחיות פקעי"ר המפורטות בכלל הנציבים](#)
- (2) חשוב להכיר את [מונח אמצעי התרעה של פיקוד העורף](#) בכדי לתת מענה התרעתי בכל מהלך הפעילות
- (3) [הורדה ושימוש באפליקציה/ישומון פקעי"ר](#) והגדרה של האיזור הרלוונטי לפעילות/מחנה ע"י:
 - (א) אחראי הטיול/**מדריכים/מלווים בוגרים** / **נהג אוטובוס ועוד ע"פ הצורך**.
 - (ב) **תלמידים/חניכים** - מומלץ שכל החניכים אשר ברשותם טלפון חכם יורידו את האפליקציה ויגדירו את האיזור הרלוונטי לפעילות/מחנה.
- (4) **הנחיות התלוננות** במהלך נסיעה
 - (א) בזמן הנסיעה חשוב להיות קשוב לאחת מתחנות ה**רדיו** הארציות והאזוריות (לבקש מנהג) **סרטון הסברה** [ההתנגנות בשטח פתוח – פורטל פקעי"ר](#)
 - (ב) [הנחיות ההתנגנות בשטח פתוח – פורטל פקעי"ר](#)
- (5) [הנחיות ההתנגנות בשטח פתוח – פורטל פקעי"ר](#)

6. **לינת לילה במהלך הטיול – כללי העיסות והתנהלות למקרה ירי טילים/שריפה בזמן השינה:**

- (1) ביצוע **תדריך ערב** לקראת הלילה ע"י אחראי הטיול/מדריך אשר יכלול:
 - (א) למקרה של **ירי טילים**: הסבר על מיקום המרחבים המוגנים, נתיבי דרכי הגעה למרחבים המוגנים/יחסי מוגן שישיי **בשטח (הנחיות ההתנגנות בשטח פתוח – פורטל פקעי"ר)**
 - (ב) למקרה של **שריפה**: הסבר על נתיבי המילוט לשטחי הכניסה הבטוחים והפתוחים, ככל האפשר.
 - (ג) דגשים לניהול ושליטה למקרה של קבלת התרעה/שמיעת אזהרה/אירוע שריפה בזמן השינה:
 - (1) הגדרה ושיבוץ מבוזר אחראי לכל קבוצה בזמן השינה (שליטה ברשימה שמית של התלמידים והיכן כל אחד ואחת ישנים בחדרי לינה).
 - (2) קביעת תורנות לילה על בסיס מלווים בוגרים בטיול – קביעת שיבוץ עד זמן ההשכמה.

2



מדינת ישראל
משרד החינוך



- (3) במקרה של אזהרה/שריפה יש להעיר את כלל התלמידים ולהגיע למרחב מוגן או **יחסי מוגן שישי**/להתארגן למילוט בהכוונה של המדריכים לשטחי הכניסה בניחול ושליטה של תמייל המתנה.
- (4) **תדריך החניכים לקראת שינה מדי ערב** (לא להסתפק בתדריך של היום הראשון אלא לתדרך כל ערב לפני השינה).

7. **תכנית ותרגול חובה תוך דגש על:**

- (1) **תכנית "הכי מוגן שישי"**:
 - (א) לוודא היערכות וקיום תכנית "הכי מוגן שישי" בשטח ותדריך הצוות החניכים.
 - (ב) **תרגול** – יש לתרגל את הצוות החניכים לתרחיש ירי טילים באופן מלא מיד עם תחילת הפעילות (לא יאוחר מהיום הראשון לפעילות **באור יום**).
- (2) **תכנית פינוי בעת שריפה/רע"ד/אירוע אחר**:
 - (א) לוודא קיום תכנית פינוי הכוללת את נתיבי המילוט ושטח הכניסה ותדרוכם של הצוות החניכים בהתאם לקיימי ולהוצר המנכ"ל – ביטחון בטחנה.
 - (ב) **תרגול** – יש לתרגל את הצוות החניכים לתרחיש שריפה בחניון באופן מלא מיד עם תחילת הפעילות (לא יאוחר מהיום הראשון לפעילות **באור יום**).

זכרו! בעת חירום ומצוקה במהלך הטיול/פעילות החוץ – לחיצו למקדד חדר מצב טיילים **9267***

