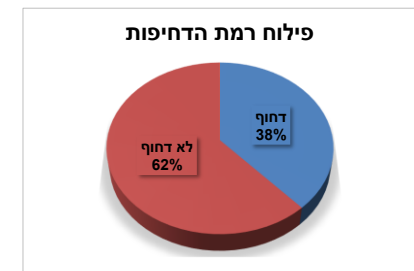
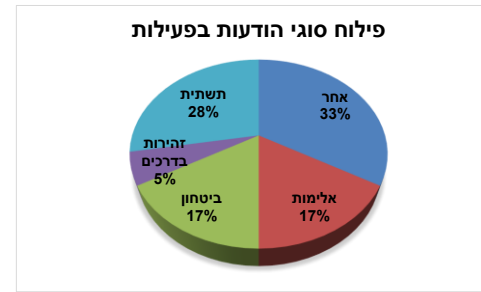


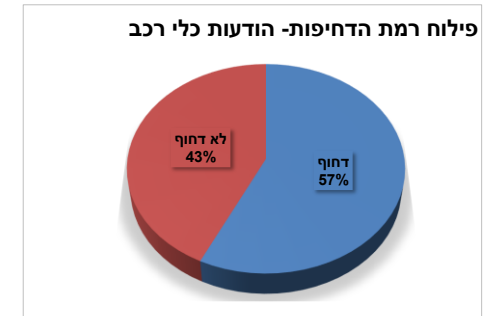
## סיכום הודעות החירום לחודש אוקטובר 2024

כוחות כיבוי והצלה			מעגלים			סוג האירוע				רמת דחיפות			סה"כ		
הזמנה משטרה	הזמנה אמבולנס	הזמנה כיבוי אש	חטב	קהילה יהודית	נועל כללי	תשתית	זהירות בדרכים	ביטחון	אלימות	אחר	לא דחוף	דחוף			חירום
3	1	1													
			3	14	1	5	1	3	3	6	9	9		18	פעילות
			עודד	חוות הכשרמכינת יפתח											
			1	5	1	1	1			5	5	2		7	שנת שירות
						1	1	3		4	7	2		9	בוגרים ונחל
											21	13		34	סה"כ
														14	טעת/בדיקה



אחר	סטייה מנתיב	חזית אחור	חנייה	עגלה
8	1	2	2	1

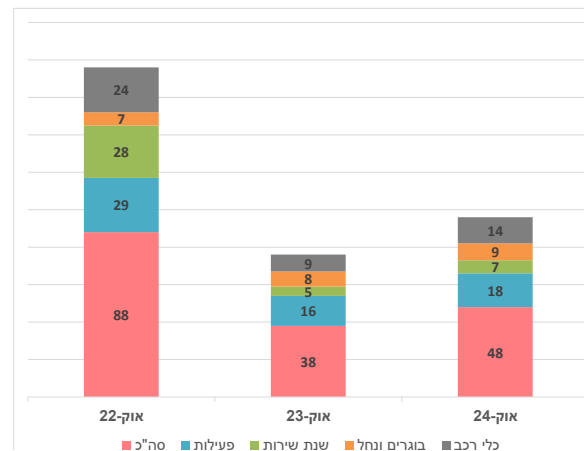
דחוף	לא דחוף	כלי רכב
8	6	14



סה"כ אירועי חירום	48	דחוף	21	לא דחוף	27	משטרה	5	אמבולנס	1	כיבוי אש	0
-------------------	----	------	----	---------	----	-------	---	---------	---	----------	---

**דוחות פציעה**

חודש- 2024	הודעות ביפר שבגינן התקבל דוח פציעה	דוחות פציעה שלא היה ביגין ביפר	סה"כ אירועים שדורשים דוח פציעה
יוני	7	6	13
יולי	10	0	10
אוגוסט	1	0	1
ספטמבר	1	3	4
אוקטובר	2	0	2



**השוואה לשנים קודמות**

חודש	סה"כ	פעילות	שנת שירות	בוגרים ונחל	כלי רכב
אוק-24	48	18	7	9	14
אוק-23	38	16	5	8	9
אוק-22	88	29	28	7	24



**מחזור הזמנים - גיליון סתי-חורף תשפ"ה**

למנהלי בטיחות וקב"טים של מוסדות חינוך, לממונים על חינוך לזה"ב במחוזות ולרכזי זה"ב

- מה בגיליון:**
- [אבטחה וביטחון](#)
  - [שעת חירום](#)
  - [כבאות והצלה לישראל](#)
  - [בטיחות](#)
  - [משמעת יום](#)
  - [הכשרות והדרכות](#)
  - [סיועם ועפילויות חוץ](#)
  - [זהירות בדרכים ואורח חיים](#)
  - [בטיח](#)
  - [לקחים וחובטת מאירעיים](#)
  - [חריגים](#)

קב"טים ומנהלי בטיחות יקרים, אנו בעיצומה של מלחמת "חברות ברזל", והלחימה נמשכת בגזרות השונות. לאור המצב, מספר זה הותאם במיוחד להתנהלות בשעת מלחמה, תוך שימת דגש על ניהול שגרות חירום, ביטחון ובטיחות בתחומים הרבים.

בנוסף, עם התקרבות עונת החורף הגשומה, אנו נדרשים להיערכות מוקפדת להתמודדות עם מזג אוויר סוער והסיכונים הללוים. בחורף זה נחוג את חג המסיק, חג ההטכה וחג המולד, ולכן חשוב להיערך בהתאם לאירועים אלו.

במיוחד בתקופה מאתגרת זו, אנו ממשיכים לשמור על רמת ביטחון גבוהה, בטיחות מוקפדת והיערכות חירום בכל תחום ותחום.

הגיליון כולל את הפינת הקבועות בנושאי שגרות חירום, אבטחה, בטיחות, סיועם, זהירות בדרכים ואורח חיים בטוח.

**מאחלים לכולנו תקופה בטוחה ובריאה!**

- קישורים שימושיים:**
- [כרטיס מידע ומישרים – מלחמת "חברות ברזל"](#)
  - [פורטל רשויות ובעליות](#)
  - [פורטל מוסדות חינוך – ריכוז מידע חיוני על מלחמת "חברות ברזל" \*\*חשוב!\*\*](#)
  - [חוזרי מנכ"ל בתחומי ביטחון, בטיחות ושעת חירום](#)
  - [חבת דוא"ל ייעודית לשאלות בנושאי בטיחות, ביטחון ושעת חירום](#)
  - [מאגר גיליונות מחזור החמרים](#)



- היערכות לחורף**
- חידום מנכ"ל סתי-חורף**
- בבתי הספר – התנהגות כעת משד לאירוע פח"ע**
- דגשי ביטחון ואבטחה למחוזות:**
- [חידום הנחיות האבטחה בקוסדות חינוך](#)
  - [היערכות ותכנון אבטחה וערכות לאור גל אירועי הספרות- חרבות ברזל](#)
- קונים מחמם ודגשים לעבודה של מאבטח בתנאי**

**היערכות לחורף**

1. לקראת החורף הקרוב, באחריות קב"ט מוס"ח ברשות לבצע בדיקת תקינות בעמדת האבטחה, אשר יכללו את תקינות הפרטים הבאים:

- אישיות לנדלות מים (גג, חלונות, דלת)
- חיבור לחשמל, כולל שקע
- אמצעי חימום תקין (מדגם, תנור, או"י)
- אמצעי קשר תקין.

2. יש לתדרך את המאבטח לדווח במיילי לקב"ט מוס"ח, למנהל ולרכז הביטחון על כל מפגע או חק שנגרם במהלך הלילה לתשתית בית הספר, ואשר התגלה בעת ביצוע סריקת הבוקר.

**שמירה, אבטחה ושהייה בחוץ בתנאי קור**

במסגרת המצורף נמצאים קווים מנחים ודגשים כיצד להתמודד עם פעילות אסית המתבצעת בתנאי קור קשים, כגון שמירה או אבטחה.

[חזרה לתוכן העניינים](#)



**הנחיות למלחמת "חרבות ברזל"**

לאור המצב הביטחוני, משרד החינוך רכז עבר צוות חינוך פדגוגי חיוני [בפורטל מוסדות חינוך / רשויות ובעלויות](#) [בניגוד חירום](#) – [מלחמת חרבות ברזל](#) | [מדיניות למניעת התחלה ללימודים](#) | [דף](#)

**עיקרי ההנחיות לשגרת למידה בחירום**

דגשי ביטחון וחירום לשגרת למידה פיזית בחירום במוס'ח ולהפסקת – "חרבות ברזל"

**היערכות למזג אוויר סוער / שלג כבד**

- נמדיי שנה לראות עונת החורף, על מוסדות החינוך להיערך למזג אוויר סוער. לשימושם:
- [נהל היערכות למזג אוויר סוער/ שלג כבד - הנחיות משרד החינוך "חליפת סערה"](#)
- [נהל פני תלמידים מהמוסד החינוכי במצבי חירום השונים](#)
- [סילום - TOP 10 "סילום בטוח"](#) - [נהל טיפול באירוע חירום עם תלמידים בסילום ובפעילות חוץ](#)

**צ"ח [צוות לשעת חירום]**

בסגרת תוכנית הפסקת צ"ח ביו-ספר ושמירה על שפירתו באופן קבוע ושיטתי. נכתבו הנחיות סדרים אשר מבטאו בשנתים האחרונות על-ידי אגף שפ"י, ביטחון עם אגף הביטחון והמוחות. [תק צ"ח בית הספר](#) | [תק צ"ח גני ילדים](#) | [מנחת צ"ח גנים לבי"ס המוס'ח](#)

**בתי ספר המשמשים כנתמכי קליטת אוכלוסייה בחירום**

- [כרטיס מדע ברו"ס המשמשים כמתמכי קליטת אוכלוסייה בשעת חירום](#)
- [חוברת הפעלה משותפת לקליטת אוכלוסייה מפונה "מתקן קליטה"](#)
- [נספח משרד החינוך לתוכנית "עונן איתו" - מנחה למפגש חינוך ברשות המקומית](#)

עזרה ראשונה ורפואת חירום - גליות קישורים

פורטל רשויות ובעלויות - דף היערכות לשעת חירום במוסדות חינוך

[חזרה לתוכן העניינים](#)

**כבאות והצלה לישראל**

לרשותכם, הנחיות מטעם רשות הכבאות וההצלה:

מ"ב הנחיות בטיחות לשהייה בממ"ד, ובנוסף לתקופת החורף ולחג החנוכה. ניתן להדפיס את הגליונות ולהפיץ לתלמידים ולסגל ההוראה. כמו כן, ניתן להפיץ את הפרטים כדי להעלות את המודעות לביטחון בעונת החורף.

- |  |  |
|--|--|
| <p><b>בטיחות בממ"ד - סגירת חדר הממ"ד</b></p> <ul style="list-style-type: none"> <li>• בזמן האחרון הפנו ברשת כל מיני פתרונות לעילת הממ"ד, ביניהם פירוק ידית הממ"ד. חשוב להדגיש ש"פתרונות" אלה <b>פוגעים בתקינותה של דלת הממ"ד!</b></li> <li>• מניעת פתיחת הדלת מבחוץ בעזרת פתרון המאפשר כניסה ויציאה מהמרחב המוגן בעת הצורך. לדוגמה, חסימת הדלת באמצעות חפץ כבד או קרש עץ.</li> <li>• המרחב המוגן מעד להגן עליכם ופיגועה בשלמותו עלולה לפגוע בתפקודו בשעת חירום.</li> </ul> | <p><b>בטיחות בחורף - גליונות</b></p> <ul style="list-style-type: none"> <li>• טיפים מצילי חיים לחורף: <a href="#">ערכת אמצעי חימום בטיחותיים</a></li> <li>• <a href="#">הפענה כוונה של סוללות ליתיום</a></li> <li>• <a href="#">זהירות בסניעת סוללות לאופניים חשמליים</a></li> <li>• <a href="#">המלצה להתקנת גלאי עשן ביתי</a> <a href="#">חדר</a></li> <li>• <a href="#">כללי זהירות- שיטונות ומזג אוויר סוער</a></li> </ul> |
| <p><b>בטיחות בחורף - סרטונים</b></p> <ul style="list-style-type: none"> <li>• <a href="#">בטיחות אש בחורף</a></li> <li>• <a href="#">גלאי עשן מציל חיים</a></li> <li>• <a href="#">הנחיות בטיחות אש לחורף בטוח</a></li> <li>• <a href="#">בטיחות אש עם מכשירי חימום ביתיים</a></li> <li>• <a href="#">כיצד תשמרו על חייכם בזמן סערה ושיטונות</a></li> <li>• <a href="#">טיפים מצילי חיים לחורף בשפת הסימנים</a></li> </ul>   |  |

[חזרה לתוכן העניינים](#)

<b>בטיחות אש בחמכה - גלילית</b> <ul style="list-style-type: none"> <li>סיגנון בטוח בחמכה</li> <li>הדלקת נרות בבטיחה</li> </ul>	<b>בטיחות אש בחמכה - סרטונים</b> <ul style="list-style-type: none"> <li>בטיחות אש בחג חמכה</li> <li>סיגנון בטוח לחג החמכה</li> </ul>
--	--


**חמכה שמח ובטוח**

[חזרה לתוכן העניינים](#)

**מינהל**  
**ביטחון בטיחות**  
**חידום וסייבר**

  
 משרד החינוך



## בטיחות

**היערכות לקראת החורף במוסדות חינוך**

רח עזה, גשם ושלג עלולים להרוס למפעלי בטיחות חמורים בתשתיות מוסדות החינוך. לכן יש צורך בהיערכות לצמצום הסיכוי לקיזום של אירוע בטיחות מסוכן. ההיערכות כוללת: ניקוי מרזבים, גיזום ענפים חפפים וריענון הנחיות בטיחות כלליות לחורף. לשימושכם, כרטיסי מידע: לפעולות הבנה לקראת החורף וקישורים שימושיים: [כרטיסי מידע היערכות לקראת החורף](#) | [כרטיסי מידע היערכות לחורף בכל המשך לעצים](#) | [הנחיות לבטיחות לקראת החזרה ללימודים לאחר סערה](#) | [היערכות לפניעת קור בטיחות](#) | [התנהגות נכונה בעומס קור](#)

**הנחיות בטיחות בחג המסוק**  **חשוב!**

1. הכנת מקום הפעילות: יש לבחור שטח בטוח לפעילות, ללא מפגעים כמו ענפים שבורים וסלעים, ולסמן גבולות ברורים. יש להרחיק כל עבודה כבדים מהילדים.
2. השגחה ובטיחות: חשוב לספק יחס השגחה הולם, ולשלב מדרוך בעל דיע חקלאי שיסביר על שימוש נכון בכלים.
3. כלים נעוץ: ילדים ישתמשו רק בכלים ידיים מותאמים לגילם, ויש להקפיד על לבוש מגן כמו חולצות ארוכות ונעליים סגורות.
4. התמודדות עם סכנות טבעיות: יש לדאוג למניעת התייבשות ולספק שטח מוצל. במקרה של אלרגיות, יש לוודא מעקב רפואי מתאים.
5. הדרכות ונהלי חירום: להסביר לילדים את כללי הבטיחות, ולאסור טיפוס מסוכן. להכין את הצוות להתמודדות עם מצבי חירום.
6. מזון והיגיינה: להגיש אוכל חתוך מתאים לגיל, לוודא רחיצת ידיים ולדאוג לסביבה נקייה בהכנת המזון.

**הנחיות בטיחות בחג החמכה ואירועים בהם יש שימוש באש**

לקראת חג החמכה מומלץ שמתחזכים יקיימו פעולות הסברה על הסיכונים הקשורים בחג, ויעודדו את תלמידיהם להתנהגות בטוחה. מלבד מספר המכיל המלצות להסברה לחינוך לבטיחות מונעת לקראת חמכה, דגשים לבטיחות וחזרות מותחן חורף מנוגל וניתוח אירוע כטיה | [התנהגות בטוחה בחמכה- גלילית בטיחות](#) | [סרטון בטיחות בטוח בחמכה](#) [מכיל החג](#) | [מידע בשפה הערבית לגבי חג החמכה](#)

**חורף בטוח וחג מולד שמח- גלילית בטיחות בשפה הערבית**



[מורסל ראשית ובעלויות - דף בטיחות במוסדות חינוך](#)

[חזרה לתוכן העניינים](#)

**מינהל**  
**ביטחון בטיחות**  
**חידום וסייבר**

  
 משרד החינוך



## מעונות יום

**מידע חיוני בתקופת החורף חשוב להקפיד על הנחיות אלו:**

- **מזריה ענבים**- יש לדאוג לזרום ענבים רחוקים וביטח.
- **מניעת קור מפרז**, לערוך או במוסד שמפלי ילדים ענבים עלולים ליחות חום מתחמים קרנים כמו פרי או גלעין שנשלח מהקור. סקרנות עלולה לסכן אותם. יש לוודא סביבה בטוחה **ולשקול היעדרות עם אגרום לבדיקת ציבות העניים והסרת סיכונים.**
- ניקוי מרזבים ומניעת החלקה על רצפה רטובה: דאגו להיחזק שטחי מנע החלקה בכניסה לצמנט הסוכן להחלקה.
- שינוי לב לבוש בחורף: הימנע מפרטיים כמו קומפלוינס, שרצים וקושיטים בולטים, כדי למנוע סכנת חנק או בליעה.
- כרטיסי מידע: [חוק ילדה במעון יום](#) | [על סכנת נסיעה עם מעיל](#)
- חיזוק מתקנים והחללות בחמרות: יש לוודא קיבוע ובדיקת ציבות של מתקנים שונים, כולל חיזוק העלול, צמלונות, גדרות וסכנות. כרטיסי מידע: [חוק מתחיל בחצר הן](#)

**בטיחות באש ובחשמל:**

- יש לוודא שאישיש של החשמלאי מסופק ובחוקי, וכי כל מכשירי החשמל במעון בודקו ומבטא מתקנים.
- במידה וקיים במעון סוג מים חמים או מטרבל מים חמים- נדרשות בדיקת מכשירי ע"י חשמלאי מסופק אחת לשנה.
- יש לדאוג שציוד כבד יהא היה תקין ובחוקי.
- יש לוודא קיומם ותקומתם של גלאי עשן, אשר יתריעו על שריפה.
- תקנות חוק הפיקוח אוסרות שימוש בתנור עם גוף חמום גלוי או בהסקות גז ונספ. מומלץ להשתמש במזגנים, ורידאטור מתור כל

עד אין ילדים גישה אליו.

- שי להקטין נתני חיסום חשמליים בימים בובה 2 מטרים מהרצפה, באופן שמונע נפילתם, ולהצמיד את כבל החזנה לקיר כדי למנוע שפילה.
- אמצעי החיסום לרוב צורכים הרבה חשמל, ולכן חשוב לוודא שמערכת החשמל תקינה ותעמוד בעומס.
- שי להימנע מחיבור אמצעי החיסום למפצל או לכלל סמךר שנעללים להתלקח בשל העומס.
- בחורים רק אמצעי חיסום העומד בתוקן – ניתן לזהות לפי מדבקה הכללת את שם היצרן ואורך הייצור.
- תמיד משאירים חלון פתוח במקלט למטרך ארוך בזמן חיסום החדר או הבית.
- חשוב לזכור, ששתיית קפה, תה או כל משקה חם אחר מתותר רק מחוץ לחדר המעון.

**קווים בעת הדלקת מערכת | שריפה במסגרת מקור חשמלי**

**בטיחות בטיחה:**

- מומלץ לחגור ילדים במושב בטיחות עם בגדים צמודים כמו סוודר או פליז, כדי שרצועות החגירה ישיאו הדקות לחיסום ספקי, ניתן להספיק מעיל או שמיכה לאחר החגירה. בגדים נפוחים עלולים לגרום לרצועות להיות רפויות ולסכן את הילד בתאונה.
- פעוסות חיבים לשבת במושב בטיחות המחובר היטב לרכב, עם רצועות פנימיות הדקות, מומלץ להעביר לבוסטר רק כשמשקל הילד מגיע לפחות ל-18 ק"ג.

**קישורים שימושיים** הפאת חירום ועזרה באשונה | כללים שאובים למניעת שכבות הפיניצי למוטי מעונות היום- סרטון | היכרות למצבי חירום במעונות יום | לקחים מאירועי בטיחות במעונות יום

**פורטל רשות ובעליות - דף בטיחות במעונות יום**

[חזרה לתוכן העניינים](#)



## הכשרות והדרכות

מרכז מידע

**הכשרה מקצועית של כוח אדם במעונות יום**

בקול הקורא שפורסם על ידי משרד החינוך להכשרות בעזרה ראשונה והתנהלות בסוזה למוטי מעונות היום, נבחרו מספר חברות שאושרו לביצוע ההכשרות והריענונים. הכשרות אלו יכלולת להתבצע אך ורק באמצעות חברות אלו, אשר רשימתן מופיעה [בקישור כאן](#). שאושר על ידי משרד החינוך.

רשימת החברות וכל ההנחיות המעודכנות מופיעות במסמך "הנחיות למעונות היום". בנוסף, ניתן למצוא את כל המידע המוע להכשרות ולערכונים במסגרת הקול הקורא החדש בדף "הכשרות וריענונים בעזרה ראשונה והתנהלות בסוזה למוטי מעונות היום".

**הדרכות עזרה ראשונה לעובדי הרואה**

בימים אלה קיימת חשיבות יתרה לקורסי עזרה ראשונה על מנת להגדיל את החוסן האישי בקרב צוותי ההוראה והתלמידים- אנא מהרו והירשמו!

מצ"ב עמוד הפורטל בו מצורפים בו מצורפים לכלל ההנחיות לעיונכם: [עזרה ראשונה – קורסי הכשרה והשתלמויות](#)

מזכירים לכם כי הדרכות במשאי אלרגיה וחירום והחייאה ניתן להזמין באמצעות פנייה ישירה למוקד ההדרכה של מד"א, לפי הפרטים שלהלן:

טלפון: 03-7344044, שלחה 1, בימים א-ה, בין השעות 8:00 עד 17:00, או באמצעות מייל: [edu@mda.org.il](mailto:edu@mda.org.il)

**הדרכות עזרה ראשונה לתלמידי כיתות 4**

מינהל ביטחון בטיחות חירום וסייבר, באמצעות ארגון מגן דוד אדום בישראל מפעיל הדרכות עזרה ראשונה לתלמידי כיתות 4 בבתי הספר בכל רחבי הארץ.

הדרכות אלו מבוצעות כחלק מתוכנית הלימודים השנתית. להרחבה בנושא מזמינים אתכם לבחור בתכנית [בקטלוג המעשים של מערכת 63](#) וליצור קשר ישירות עם מד"א לתיאום הקורס.

[חזרה לתוכן העניינים](#)



## טיולים ופעילויות חוץ

מרכז מידע

בעקבות מלחמת "חברות ברזל", הובלה פעילות החוץ והטיולים, לטיולים חד יומיים, לפי [ברואת השנה- פעילות חוץ וטיולים בפעולה החיצונית במלחמת "חברות ברזל"](#) מתעדכנת מעת לעת מהתאריך. מותר לבצע מחדש פעילות זו בהתאם לתנאים והוללים המפורטים. הטיולים מתקיימים במגבלות הביטחון, ויערכו תחת הנחיות ומדניות התגוננות של פיקוד העורף ובהתאם להנחיות האבטחה של משרתת ישראל, וגורמי הביטחון השונים.

**למידות לאחראי סילון:** הכרות עם בעלי התפקידים | גורמים מחוץ למוסד המינוח | כהול סיפנים בסילונים ופעילויות חוץ

<p><b>הערב 1</b></p> <p><b>שיטפונת</b> לצד עמסי חום כבדים, בתקופת המעבר -תחילת ואביב- <b>קימת סכנה להיווצרות שיטפונת</b>, בעיקר בחיל הדרום ומדבר יהודה, על אף מים חמים ומי שרב. לשימושכם, כרטיס מידע המכליל דגשים לפעולות הנדרשות לקראת יציאה לטיול. <a href="#">זיהרות-שיטפון</a></p>
<p><b>פעילויות חוץ בתנאי קור</b></p> <p>פעילות חוץ בתנאי קור עלולה לגרום לפגיעת קור בקרב המשתתפים, שעשויה לגרום לנזק בלתי הפיך, ובמקרים קיצוניים אף למוות. היערכות נכונה מאפשרת פעילויות וסוילים במזג אוויר קר. מודעות והנחיות מתאימות לתלמידים ימנעו פגיעות.</p>
<p><b>המלצות לביצוע</b></p> <p>המידע מיועד לשימוש בתדרכים לקראת יציאה לטיולים ופעילויות חוץ בית-ספריות בחורף. קהל יעד- מורים, רכזי ביטחון ובטיחות ורכזי סוילים.</p>
<p><b>התנהגות נכונה בעומס קור</b>   היערכות לפגיעות קור בפעילויות חוץ ובסוילים   שלפונים חשובים בעת תכנון וביצוע סוילים   עבודה עם חדר מצב והלשכה לתיאום סוילים</p>
<p><b>החזית מגז אוויר עדיכנית במקדד סבט</b></p> <p><b>לדיעתכם</b>, מדי יום מתפרסמת באתר מוקד סבט תחזית מזג אוויר עדכנית לאותו יום ולמים הבאים. ניתן להתעדכן באופן עממי, ללא צורך להתקשר לחדר מצב, כך למסוילים יש גמישות בשעת היציאה לטיול ובתכנון חלופה במקרה הצורך.</p> <p><b>משגל לזכור</b> במידה ואין הנחיה באישור טיול, צריך ליצור קשר עם חדר מצב בבוקר הטיול. רק לאחר בדיקת מגבלות מזג האוויר, ניתן לאת לטיול. אחרת חובה להתקשר לחדר מצב בבוקר הטיול.</p> <p>הנחיות כיצד לקבל את התחזית המעדכנת ניתן למצוא <a href="#">באתר מוקד סבט</a></p>

**דודש** פורטל השויות ובעלויות - דף ביטחון ובטיחות בסוילים ופעילויות חוץ בית ספריות



נכתב בשיתוף עם **אגף זיה"ב** נגישות ואורח חיים בטוח



**אגף זיה"ב**, נגישות ואורח חיים בטוח

החזרה ההדרגתית לשגרת הלימודות, חניית לחסון הלאומי ולרווחתם של התלמידים. בנוסף, עלינו לשמור על כללי התנהגות בטוחה בדרכים, תוך הקפדה ושמירה על ביטחון התלמידים ובטיחותם. התנהגות במסודת החינוך בתקופת החיילים שבה אנו מצויים, תהיה בכפוף להנחיות משרד החינוך ופקוד העורף.

מדע נרחב ניתן למצוא **בניתוסבר** הינא לקראת החורף, שבו יש דגש על תנוכה, ארונוי סוף השנה האחרוית בהקשר להשפעת שתית אלכוהול, וזאת בהתאמה למאפייני מזג אוויר גשום וסוער, המשפיע על הראות והנראות ועל מרכיבי הבטיחות בדרכים. כמו כן, התנהגות בטוחה עם אש ודרכים למניעת כויות.

**מינוך לאורח חיים בטוח**

כיף ליהנות בהתנוכה, מדולקים נרות ומסגנים סופגניות, אך צריך לשמור על כללי הבטיחות באש ולהימנע מכויות. בנוסף, בני מנע טיהורים לחנוג בסוף השנה האחרוית ולשותות משקאות אלכוהוליים, לפיכך סכנה של נהיגה תחת השפעת אלסוהל. לפי כך, נדרשת הסברה להעלאת המודעות של התלמידים לסכנות ולאיומון דרכי התנהגות זוהרה ולנקיטת כל האמצעים הדרושים להבטחת שלומם. ראו הסברה בקישור הבא: [הסברה לאורח חיים בטוח בחוג התנוכה](#)



אגף א' בטיחות

לקחים ותובנות מאירועים חריגים שאירעו לאחרונה- אוגוסט-ספטמבר 2024 דודש		
תיאור האירוע	לרעיון	מידע
אירוע אלימות בעוליות חוץ: תלמידי נגנע כפיו כחולאה מתיקיק אבן על ידי תלמיד אחר בסויל. שני התלמידים נגעו עם חרוכים.	<ul style="list-style-type: none"> <li>להיערך בבית הספר עם הגעות לאפשרות של אירועי אלימות</li> <li>למנוע לחדור את צוות הוראה במקרים וחלופות אפשריות שי לחדור את התלמידים בנאם אלימות לפי היסאה לטיל</li> <li>בעת התספקות בנחן הסויל יש להשאיר בבית הקפדה לאפשרות של עמסי קורס עיסוונתם</li> <li>יש להיות ערבי אלקלים הקבועות, לחסיים בין התלמידים, ליליות מוללית ולאפשרות מעבר לאלימות פסית</li> </ul>	<ul style="list-style-type: none"> <li>חדר מנכ"ל חיים אלקלים</li> <li>בטוח והתמונדות עם אלקלים</li> <li>עוליות</li> <li>חדר מנכ"ל סוילים ופעולות חוץ במערכת החינוך - (הכנסים מדגניים, ארונויים, בטיחותיים ובסווחיים)</li> </ul>
בטיחות בסוילים: ספירה איכוד הכרז של תלמיד בעת טיול, ופניו באומקעות יחידת חילון	<ul style="list-style-type: none"> <li>הסווח על סדר הקבועה במעברים אנוניים</li> <li>יש לחסון מנח חודרן לפני כל מעבר אנוני</li> <li>הכרז אה למשולח הספיקו עומס חום, כבועה נדולה, כוטר ליקוי רגישות, כדי להיערך לזיהול הפעולות ולחסימות לפי שמרן.</li> <li>הכרז את החסימים של עומס חום: חשישות חום אונת חום. חו ערבים להספיק התלמידים בעומס חום בכיות. ככלי רכב, חתון</li> <li>דרא נסוחות אומנע עזרה רישונ</li> </ul>	<ul style="list-style-type: none"> <li>הכללת חתן עזרה רישונ</li> <li>רכישת מעבר מנח הפעולות</li> <li>תסוסים</li> <li>רכישת מדגה התכנון הסווח</li> <li>עמסי חום</li> <li>רכישת מדגה פעולות</li> <li>בטיחות חום סויל</li> <li>חדר מנכ"ל סוילים ופעולות חוץ במערכת החינוך - (הכנסים מדגניים, ארונויים, בטיחותיים ובסווחיים)</li> </ul>

העקרונות והמטרות		
<ul style="list-style-type: none"> <li>מחיר מוביל פעילות חוץ</li> <li>כרטיסי מדע מקוד פעילות</li> <li>התמסר</li> </ul>	<ul style="list-style-type: none"> <li>שי לראי קיום חיק פעילות חוץ</li> <li>שי לראי מנסות צוות הפארק בכל מתחם</li> <li>אין לקיים פעילות על מתחם שאינו חיק</li> <li>שי להטות כי תלמידים אינם מפרדים מן הקבוצה ועולים לבדם על מתחם ללא מנחה או צוות הפארק</li> <li>שי לראי כי במתחם יש חיק נפרד ראשונה ומצ"י</li> </ul>	<ul style="list-style-type: none"> <li>ביטחון באפעליציות חוץ</li> <li>אירועי פעילות וחבלות של פעינה בראש, בקרסול, חבלה בכוף, חבלה ברול בעת פעילות באפיק ששטמנים</li> </ul>
<ul style="list-style-type: none"> <li>מחיר מוביל פעילות חוץ</li> </ul>	<ul style="list-style-type: none"> <li>הכוח את בעלי התרשמות ביניה בעלי קטן רשמי קודם</li> <li>הכוח את מוקד רשמה ראשונה לתלמידים</li> <li>שי לראי קיום חיק פעילות חוץ</li> <li>שי לראי מנסות צוות הפארק בכל מתחם</li> <li>שי להקפיד על שמעת הקבוצה</li> </ul>	<ul style="list-style-type: none"> <li>אירועי רשמיים של תלמידים:</li> <li>באפיק ששטמנים הרשמי</li> <li>חבלה במואר לתלמיד, בעל רשמת המוקד הרשמת</li> <li>ברחמים התלמיד בנדק אפנה לביט חולם</li> </ul>
<ul style="list-style-type: none"> <li>כרטיסי מדע:</li> <li>הכרטיס למדע אצור מוטב</li> </ul>	<ul style="list-style-type: none"> <li>שי להיות ערניים להימנע של שכיר עקן ורחות עונות ובזמן רחות חוקות שי להימנע מנגונה.</li> <li>שי לבדוק את שמות בית הספר לקריות החוץ, כולל עינים, חוקת פרטים, מרחבים מרחבים מיומנים מסיבוב</li> <li>לעת השוץ שי להכיר את מניבי הפנים של התלמידים</li> </ul>	<ul style="list-style-type: none"> <li>הערכות לפעילות אקלים</li> <li>בתחומי המוסד החינוכי:</li> <li>הערכות בעונות השוץ לתנאי אקלים קשים בברזיל</li> </ul>
<ul style="list-style-type: none"> <li>כרטיסי מדע:</li> <li>הכרטיס הרחבת התחנות</li> <li>הכרטיס הרחבת הפעילות</li> <li>הכרטיס הרחבת המעורבות</li> <li>הכרטיס הרחבת המעורבות</li> </ul>	<ul style="list-style-type: none"> <li>שי להיות ערניים להימנע של שכיר עקן ורחות עונות</li> <li>שי להכיר את הנחיות ההתנהגות בעת שיספן בטסוח בעת טול, בבוקר ישאר למסלול שי לראי את מנב מזג האוויר, זאת מסלול השיל מול מדור מנב מזג</li> </ul>	<ul style="list-style-type: none"> <li>הערכות לשורה ביטחון:</li> <li>הערכות בעונות השוץ לתנאי אקלים קשים בישראל ובפעילות חוץ</li> </ul>

חזרה לתוכן העניינים



**הנחיות למשתתפי אירועי 31.12.2018**

- התן מגיע אירוע ויכרוך, שי להתנהג בהתאם
- שי להזהר ברידה מהאטמוספירה ולהשמע להוראות הסדרנים
- במחלק האירוע הרחובות הסובבים את הרחבה מתוחמים לתנועה. אנה הקפד על הוראות בדרכים ומעט חציית כבישים
- שי להקפיד על שתייה מרובה במהלך האירוע
- שירותים ממוקמים בצד הצפוני קרוב להיכל התרבות
- אין לצאת משטח הרחבה במהלך האסיפה
- במקרה אופקה שי לשכב על הקפוס ולשים ידים על הראש
- על כל אירוע חירג, פעינה, אובדן דרך וכדו ילקד להתקשר לרכז שלך, נידו- \_\_\_\_\_
- במידה הנהך טוקס כסייע רפואי יש אמבולנס במתחם
- שי לשמור על אסוף ולהימנע מכל עימות שהוא- מיוז או מילולי
- היה ערני והודיע על חטף או אדם חשוד לכוחות הביטחון שנמצאים בסטח
- באירוע חירג או חירום בכפן האירוע שי להישמע להוראות כוחות הביטחון באם אתה או חבריך נחללים) נפגעים והנכם ממונים לביטחון חילים שי לרוע את חרכי שלך בלחור \_\_\_\_\_
- שנור על הנייד שלך- התנהג לא מביאות אותו
- עם סיום האירוע שי להתאסף בקבוצה ולהמתין להנחיות המדייקים – האינאובליטים יגיעו לאסוף בחרכי בצמוד לכוכי
- על כל משתתף להיות את האטמוספירה שלו תעלות עליו ולהמתין לשחרור האטמוספירה עיי חרכי המנוחה.
- שים לב: חובה לליך לחזור עם הדשעה שהגעת. במידה ותחזור בהשעה אחרת יתעכבו חבריך בחימושים ובדאנה בשל אי הועמד להשעה.
- ההשעה הביתה תהיה רק לאח" שכולם הגיעו לאוטובוסים ונספרו ספירה שמת.
- דאג שחבריך יגיעו בשלום ובזמן.

- אם הנכם מגיעים לאירוע ברוב פרטי,
- לרשות האירוע לא יעמדו חיון משורר לרכבים. יגיעו להימנע את חרכים בצינונים הציבוריים הפורים באור.
- קפדו על און לרשות במקומות אחרים – חירוקי מתיקנות קנסות עוררת.
- אנה שמו לב שמתנהג ברוב חרתו – דאגו כי יאון מסיקים מילה שלמי האירוע וכי יש ברוב מלוה ער.
- הבנו את פחלת הפעינה שלכם חויב, גם הידו וגם חור.
- אם הנכם מגיעים לאירוע בתחבורה ציבורית יחויבים יגיעו בתחבורה ציבורית אך ורק בקסמה בהובלת המדריך,
- אם בדיקו את זמני התחבורה הציבורית היטב:
- וודאו כי יש באפשרותכם דרך משודרת לחזור לביהמם
- דעו היכן נמצאות תחנות האוטובוס הקרובות לכיכר מראש את שעות הפעילות של האוטובוסים/
- השאירו עם חרכיכם ואל תחזרו לבד ביילה הביתה, כולנו נהיה נעייפים ויש סכנה לירידים/הישיבה באוטובוס.
- אל ניתן יהיה להצטרף שלא בינאום להשעות האוטובוסות בתום האירוע, אנה הימנעו מאי פעמות.
- יש לעדכן את המדריך על ההגעה הביתה.

