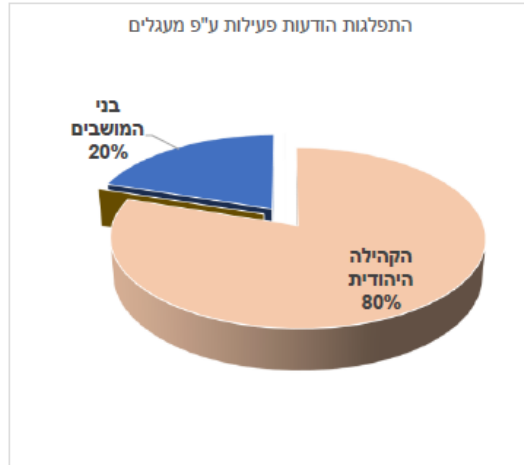


סיכום הודעות 33010 אוגוסט 2024

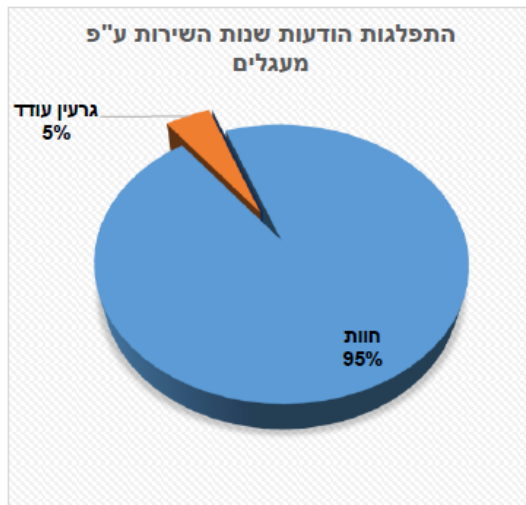
אירועים בטחוניים	כלי רכב	אזרחות טובה	כללי	בוגרים	שנת שירות	פעילות	סה"כ	
1	10	0	0	1	21	5	38	אוג-24

בעמודות הסה"כ לא נכללים - אזרחות טובה ואירועים בטחוניים



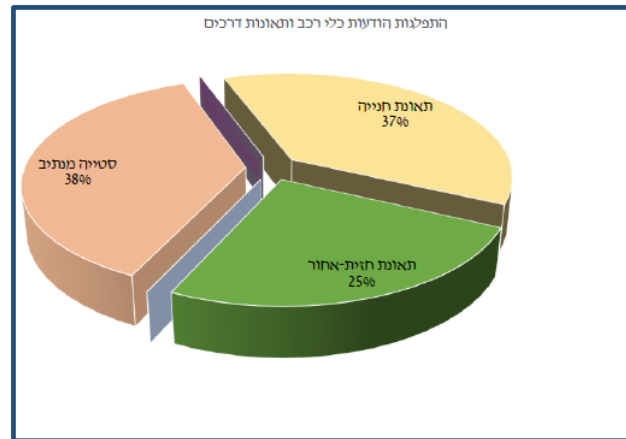
התפלגות הודעות פעילות לפי מעגלים

מס' מקרים	מעגל
4	הקהילה היהודית
0	דרור בתי חינוך
0	הקהילה הדרוזית
0	הקהילה הערבית
1	בני המושבים
0	המעורר
0	אחר
3	אירועי אלימות
0	אירועי "רגש נפשי"
0	פציעות במהלך משחק מסוכן
0	פגיעות תשתית
2	אירוע או פציעה בפעילות חוץ



התפלגות הודעות שנות השירות

מס' מקרים	מעגל
20	חוות
1	גרעין עודד
0	שנת הכשרה
0	מכינה
0	אירועי אלימות
1	אירועי "רגש נפשי"
0	פציעות במהלך משחק מסוכן
3	פגיעות תשתית
4	אירוע או פציעה בפעילות חוץ



התפלגות הודעות כלי רכב ותאונות דרכים

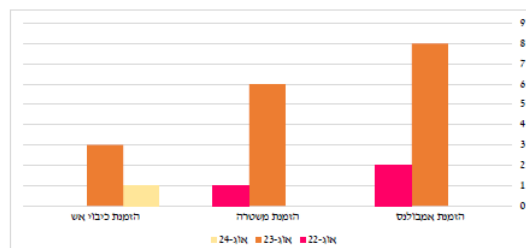
מס' מקרים	מעגל
0	הולכי רגל ואו כלים ממונעים (אופניים / קורקינט)
0	הסעות (אוטובוסים / מוניות)
0	תחבורה ציבורית
0	תאונת חנייה
3	תאונת חזית-אחור
2	תאונת אי מתן זכות קדימה (צומת)
0	סטייה מנתיב
3	תאונת עגלה

התפלגות שיונים - בוגרים

0	אירועי אלימות
0	אירועי "רגש נפשי"
0	פציעות במהלך משחק מסוכן
0	פגיעות תשתית
0	אירוע או פציעה בפעילות חוץ

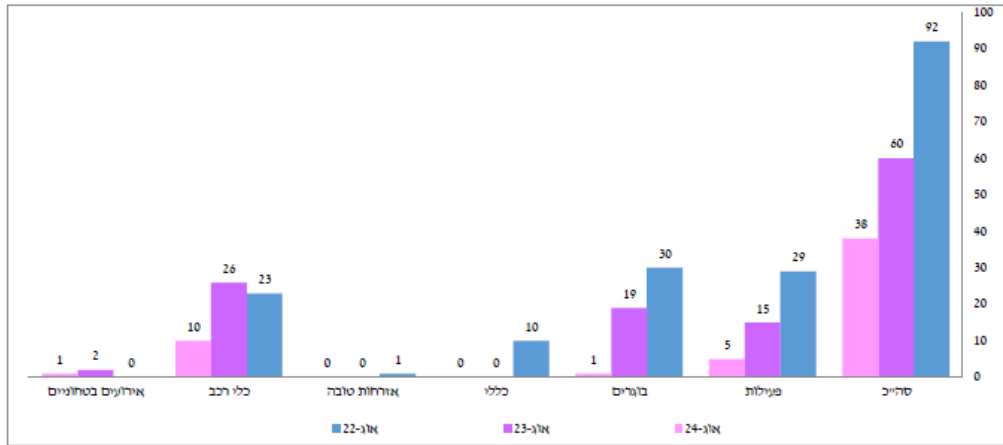
השוואה בין חודש ינואר 2022 לחדש ינואר 2024

נתונים כלליים	אוג-24	אוג-23	אוג-22
הזמנת אמבולנס	0	8	2
הזמנת משטרה	0	6	1
הזמנת כיבוי אש	1	3	0



אירועים בטחוניים	כלי רכב	אזרחות טובה	כללי	בוגרים	פעילות	סה"כ	
0	23	1	10	30	29	92	אוג-22
2	26	0	0	19	15	60	אוג-23
1	10	0	0	1	5	38	אוג-24

בעמודת הסה"כ לא נכללים - אזרחות טובה ואירועים בטחוניים



עודכן : 14.8.2024

תדריך בטיחות לנהג ברכב חשמלי

הדגשים במסמך זה מתייחסים לדגשים ייחודיים בעת נסיעה ברכב חשמלי לעומת רכב עם מנוע בעירה. הדגשים בתדריך מתווספים לדגשי הבטיחות הרלוונטיים לנסיעה בכל רכב שכוללים בין השאר – הימנעות מהסחת דעת (בעיקר הטלפון הסלולרי), הכרות עם הרכב, הכנת הרכב לנסיעה, הורדת מהירות הנסיעה ועוד.

- אין להתחיל נסיעה לפני שהנהג יודע איך מטעינים רכב חשמלי (בעמדות ביתיות/ציבוריות) ומתכנן מראש (ביחס לנסיעה המתוכננת) האם נדרשת טעינה ומתי ואיפה היא תתבצע. יש לדעת את אופן השימוש באפליקציה ובציפ, כמו כן לא בכל תחנת דלק יש עמדת טעינה ויש עמדות טעינה לא רק בתחנות דלק.
- טעינה של הרכב תתבצע בכל הזדמנות ולא כאשר הסוללה הולכת להיגמר (לעומת רכב הממונע בדלק)
- טווח הנסיעה מושפע ממוזן מכמות האנשים ומטען שיש ברכב, אופן הנהיגה - כמות בלימות והאצות, פקקים ועוד.
- במקרה של פנצ'ר יש להשתמש בערכת הפנצ'ר שברכב (אין ברכב גלגל רזרבי)
 - o יש להכיר לפני תחילת הנסיעה את מיקום הערכה ברכב
 - o במקרה של פנצ'ר יש לנסות קודם כל לנפח את הגלגל באמצעות הקומפרסור בלבד
 - o אם שימוש בקומפרסור אינו מספיק – יש להשתמש בקומפרסור ביחד עם החומר האוטם שבערכה
 - o במקרה וגם זה לא עובד – יש להזמין שגריר
- לפני תחילת הנסיעה יש להכיר את מערכות הרכב ובדגש על:
 - o כיוון כסא ומראות
 - o שימוש בבורר הילוכים
 - o שימוש בדוושה החכמה (התנסות במצבי הבלימה השונים)
 - o ווידוא המצאות ערכת הפנצ'ר ברכב
- חניית הרכב - הרכב רחב יותר וגבוה יותר מרכב אחר ממוצע (רחב יותר מברלינגו), יש לשים לב לפינה הימנית הקדמית שלו.
- שים לב! רכב חשמלי הוא רכב שקט. משתמשי הרכב שסביבך לא מזהים שהרכב נוסע – יש להקפיד על זהירות מוגברת.
- דגשי בטיחות נוספים:
 - o ברכב חשמלי - האצה מהירה ולא ממש מורגשת
 - o הגעה למהירות גבוהה בלי להרגיש
 - o - האטה/ בלימה רגרטיבית - לא מפעילה אורות ברקס. הנהג מאחוריך לא יזהה שהרכב בולם.
- בכל מקרה חירום, בכל נורת אזהרה שנדלקת יש לדווח לקצין הרכב בנייד 054-6734165 ו/או באמצעות SMS בלבד (לא בוואטסאפ) לביפר 33010 חלופי במספר 054-6133200.

סרטוני הדרכה:

1. [טיפול בתקר](#)
2. [הכנת הרכב לנסיעה](#)
3. [הטענת הרכב](#)

סקר סיכונים "כהרף עין"

רשימת מבדק מהירה לבדיקה יום יומית של מקום הפעילות (מבנה וחצר)

החצר

לך בחצר הקף את המבנה וחפש:

- מטען, חפץ חשוד.
- זכוכיות שבורות, בקבוקים מנופצים.
- ברזלים, מוטות בולטים, מסמרים, גדר כפופה מסוכנת, שער שבור.
- שינוי גובה, בורות, מקום נפילה.
- בלון גז, מיכלי חומר מסוכן.
- מקומות החלקה, בוך, שמן.
- סיימת! הכול בסדר? יופי, בואו נעבור לפנים המבנה.

עכשיו נעבור בכל החדרים והמקומות במבנה ונחפש:

- בעיות באביזרי החשמל, שקע שבור, ארון החשמל פתוח, נורות פלורוסנטים נמוכים/נפולים.
- חלונות שבורים (סכנת היחטכות), סורג עקום, סכנת השתפדות.
- ריהוט שבור, סכנת נפילה.
- דלתות מסוכנות, נפילה, קטיעת אצבעות.
- דליפה, מים זורמים, סכנת החלקה.
- ציוד כיבוי קיים.
- באלגן, לכלוך, ריהוט פזור, מזון זרוק, תברואה לקויה.

זהו הבדיקה הסתיימה, אם לא התגלו ליקויים המבנה תקין, אשר לחניכך כניסה, החל יום פעילות מוצלח!
הקפד לשריין לבדיקה כ-12 דקות, דאג להגיע לפני זמן תחילת הפעילות.
גילית מפגע, ליקוי?

- אם ניתן ללא סיכון, טפל בליקוי, סלק אותו.
- לא ניתן? דאג למנוע מאנשים להתקרב לסכנה (סגור את החדר, קשור חבל למניעת הגישה).
- אם מדובר בבעיה גדולה אין ברירה צריך לבטל יום פעילות, דווח ותאם את הסגירה עם הרכז שממונה עליך, העבר במקביל הודעת טקסט בטלפון להודעות חירום - 054-6133200, תאר את הבעיה, דווח "ביטלתי יום פעילות! המבנה מסוכן". השאר שם וטלפון, מקום המבנה.
- תוכל לצאת כמובן עם חניכך לפעילות חוץ, פעילות בישוב, פעילות בבית החניכים.

זכור הבדיקות השוטפות שמצופות ממך הינן: בדיקה חודשית (באמצעות הטופס המורחב שמופיע בחוברת "נשבעים לחיים") ובדיקה יומית "כהרף עין" על פי סדר הפעולות בדף זה.

ו...לסיום, כעשרים אלף תאונות שקשורות בבטיחות המבנה מתרחשות בשנה במערכת החינוך, אנחנו במסגרת ה"שבועה לחיים" נדרנו למנוע תאונות שכאלו.

אל תזניח, אל תתעצל, אל תוותר לעצמך!