



## מחזור הזמנים - גיליון היערכות לקיץ תשפ"ג

למנהלי בטיחות וקב"טים של מוסדות חינוך, לממונים על חינוך לזה"ב במחוזות ולרכזי זה"ב

### שלום רב,

קב"טים ומנהלי בטיחות יקרים,

- לקראת הקיץ אנו מגישים לכם את מחזור הזמנים, המאגד בתוכו ריענון הנחיות בנושאי ביטחון, בטיחות, שעת חירום, טיולים, זזהירות בדרכים.
- בפתחן של פעילויות ותוכניות הקיץ (קייטנות, מחנות קיץ, ביה"ס של החופש הגדול), עלינו לתת את הדעת על ביצוע תדריכים, הכנות והכרת נהלים בכל תחומי הפעילות, תוך הקפדה על הנחיות הבטיחות ושימת דגש על **חשיבות ההכנות כתנאי להצלחה**, בכלל הפעילויות לאורך השנה, ובפעילויות הקיץ בפרט.

## מאחלים לכולנו קיץ בטוח ורגוע!

נכתב בשיתוף עם [אגף זה"ב](#), נגישות ואורח חיים בטוח

### מה בגיליון:


- [בטיחות](#)
- [מידע מארגון בטרם](#)
- [מעונות יום](#)
- [הכשרות והדרכות](#)
- [אבטחה וביטחון](#)
- [שעת חירום](#)
- [כבאות והצלה לישראל](#)
- [טיולים ופעילויות חוץ](#)
- [הפקת לקחים ולמידה מאירועים](#)
- [זהירות בדרכים ואורח חיים בטוח](#)

### קישורים שימושיים:

- [דף הבית לקב"ט מוסדות חינוך](#)
- [חוזרי מנכ"ל בתחומי ביטחון, בטיחות ושעת חירום](#)
- [מידע וחומרי הדרכה – ביטחון, בטיחות ושעת חירום](#)
- [תיבת דוא"ל ייעודית לשאלות בנושאי בטיחות, ביטחון ושעת חירום](#)
- [מערכת לבחירת פעילויות חוץ והוראות הבטיחות שלהן](#)
- [מאגר גיליונות מחזור הזמנים](#)

לצפייה מיטבית מומלץ לפתוח את הקובץ במחשב





## בטיחות

### בטיחות בפעילויות קיץ

**המלצות לקב"טים לביצוע בשטח:** להשתמש בחומרי ההדרכה המגוונים לצורך הכנת מנהלי קייטנות, כדי שהם יכינו את המדריכים והצוות בקייטנות, לטובת שיפור הבטיחות במהלך הפעילויות, ולקיומן בבטיחה. מצ"ב לשימושכם [אוסף תחקירים מלמדים](#), שמטרתו היכרות עם התחקירים, ובמקביל- היכרות עם הסיכונים ונקודות התורפה בפעילויות השונות. [לכלל חומרי ההדרכה- היכנסו לפורטל רשויות](#)

### בטיחות בפעילויות מים ורחצה

שמירה על בטיחות התלמידים חיונית גם בתום שנת הלימודים, ויש להיות מודעים לסכנות הטמונות בפעילויות האופייניות לחופשת הקיץ. [למידע נרחב בנושא זה- היכנסו לפורטל מוסדות חינוך](#) | [בפעילות במים – זהירות כפליים!](#)

### תוכניות הקיץ

- **גנים ובתי ספר של החופש הגדול-** התוכנית תפעל בגני ילדים, ובבתי ספר בכיתות א' עד ג' בתאריכים 27/2023 עד 20/7/2023 (כולל), במשך 5 ימים בשבוע. [למידע על התוכנית בפורטל רשויות ובעלויות](#)
- **קייטנות –** פעילות של רשויות ומפעילים פרטיים - [בהתאם לחוזרי מנכ"ל קייטנות](#)
- **מחנות קיץ –** מחנות קיץ של תנועות וארגוני נוער – [בהתאם לחוזרי מנכ"ל מחנות קיץ](#)

### שימוש במתקנים מתנפחים

נוהל הפעלת מתקנים מתנפחים נמצא [בחוזר מנכ"ל פעילויות חוץ-בית-ספריות](#). הנוהל מאפשר פעילות במוסד החינוכי ומחוצה לו, בהתאם למפורט בחוזר.

**הרינו להסב את תשומת ליבכם לשינוי שבוצע (בתאום עם משרד התמ"ת) בנושא הגיל המותר להשתתפות בפעילות מתקנים מתנפחים.** הגיל המותר עודכן, ומעתה ניתן לקיים פעילות זו בשטח המוסד החינוכי **מגיל הגן ומעלה**. על מנהלת הגן/הפעילות לוודא שהמתקנים מותאמים לגיל הילדים המשתתפים בפעילות, בהתאם להנחיות היצרן והנחיות המפעיל בשטח. באתרים קבועים בעלי רישיון עסק- יש לבחון את הגילאים להם מותאמים המתקנים המתנפחים.

### עבודות בנייה ושיפוצים במהלך לימודים במוסד חינוך

מוסדות חינוך נדרשים מעת לעת לבצע עבודות תיקונים, שינויים ותוספות בנייה במהלך חופשת הקיץ, **כאשר לעיתים העבודות גולשות לשנת הלימודים**. חשוב להכיר את הנחיות הבטיחות הייעודיות למצבים אלה, ולפעול על פיהן. ראו [נוהל עבודות בנייה ושיפוצים במהלך לימודים במוסד חינוך](#) וכן [חוזר מנכ"ל - סידורי בטיחות במבני מוסדות החינוך](#).

**המלצות לביצוע:** קב"ט מוסדות חינוך יזום פגישה עם מנכ"ל הרשות המקומית או עם מנהלת אגף החינוך, יחד עם מנהלת בית הספר ונציגי מטה ברשות, כדי לסכם את ניהול שגרת הבטיחות בעבודות בנייה ושיפוצים במהלך הלימודים.

לשימושכם, כרטיס מידע הכולל הנחיות ודגשים לפעילות רחצה במהלך פעילויות חוץ- בבריכה, בפארק מים, בים. המידע מיועד למנהלי בתי ספר, למנהלי קייטנות ולאחראי פעילות [הנחיות ודגשים לפעילות רחצה במהלך פעילויות חוץ \(בריכה, פארק מים, ים\)](#)

[פורטל רשויות ובעלויות - דף בטיחות במוסדות חינוך](#)



[חזרה לתוכן העניינים](#)



**גני ילדים**



**הקיץ כבר כאן, ולצד ההנאות, הוא מגלם בתוכו גם סכנות!**

יציאה משגרת הלימודים עלולה לגרום לשכחת ילדים ברכב, ולהביא להיפגעות ואפילו למוות.

**[לחצו על הקישור לעצות מעשיות למניעת שכחת הילד ברכב](#)**

בימים אלה יוצאים לבלות עם המשפחה בבריכות ציבוריות, בבתי מלון ובצימרים, המפעילים בריכות פרטיות. בשיחה עם הילדים על נושא הרחצה בבריכה, הדגישו בפניהם כי למים הולכים רק עם מבוגר מלווה, ותמיד אומרים להורים לאן הולכים, גם אם רואים משהו ממש מעניין או חברים.

**[למידע נוסף בנושא סכנות טביעה](#) | [סרטון - במים לא מורידים מהילדים את העיניים](#)**

**בתי ספר יסודיים**

לשימושכם, לומדה אינטראקטיבית "שולטים במצב" המיועדת ללמידה, לתרגול ולהתנסות בהתמודדות ובקבלת החלטות לניהול סיכונים ולחינוך לבטיחות. הלומדה מזמנת לתלמידים התמודדות עם מצבים מאתגרים מבחינה בטיחותית, ומאפשרת בחירה מושכלת במצבים בעלי סיכון, ורכישת מיומנויות כגון זיהוי מצבי סיכון, הערכת סיכונים, הפעלת שיקול דעת וקבלת החלטות, ומציאת חלופות לפתרונות בטוחים ומתאימים בזמן דילמות. הלומדה מיועדת לשכבות ב' עד ו', ומתאימה לפעילות בכיתה.


קישור ללומדות: כיתות ב'-ג': [עברית](#) | [ערבית](#) | כיתות ד'-ו': [עברית](#) | [ערבית](#)

**חטיבת ביניים ותיכון**

- **[מבלים בטוח בים](#)** - חוף הים הוא מקום בילוי מעולה בעונה החמה, ולא רק בה. היתרונות ברורים: המים, הבריזה, תחושת החופש והטבע, וגם האפשרות לשלב בין בילוי ספורטיבי, אתגרי או סתם להימרח על החוף בכיף. לצד כל אלו, יש בים סכנות רבות. מהן הסכנות ואיך אפשר להתמודד איתן? ארגון בטרם, יחד עם איגוד השחייה בישראל, פיתח מתחם מידע שמאפשר הבנה של הסיכונים בים ואיך ניתן להימנע מהם, מבלי לפגוע בכיף.
- **[בטיחות בני נוער בעבודה](#)** - בחופש הגדול רבים מבני הנוער מתחילים את דרכם בשוק העבודה, בו הם נדרשים לתפקד בסביבה לא מוכרת, לעיתים בתנאי לחץ, ופעמים רבות ללא תקופת הסתגלות נאותה וללא הכשרה מספקת. **על רקע זה נתוני היפגעות של בני נוער בעבודה הם גבוהים ביותר.** המתבגרים זקוקים לליווי ולהדרכה, והם יכולים להסתייע באנשי חינוך בכל הקשור להתמודדות עם הקשיים והאתגרים בעבודה. ארגון בטרם, בתמיכת הקרן למפעלים מיוחדים, פיתח מתחם מידע שמספק מידע על זכויות בעבודה, התמודדות עם קשיים, ראיון עבודה, מציאת עבודה, זיהוי סיכונים ומניעתם, התמודדות במקרה של תאונה, ועוד.

**[חזרה לתוכן העניינים](#)**





## מיומנות יום

### הנחיות בטיחות לקראת הקיץ

- בימים אלה יוצאים לבלות עם המשפחה בבריכות ציבוריות ו**גם** בבתי מלון ובצימרים, המפעילים בריכות פרטיות. בשיחה עם הילדים על נושא הרחצה בבריכה, הדגישו בפניהם כי למים הולכים רק עם מבוגר מלווה, ותמיד אומרים להורים לאן הולכים, גם אם רואים משהו מעניין או חברים. [למידע נוסף בנושא סכנות טביעה באתר ארגון בטרם](#)
- לשימושכם, [כרטיס מידע הכולל דגשים לבטיחות בפעילויות מתנפחים ומים לקראת הקיץ](#)
- חל איסור על שימוש במתקנים מתנפחים במעונות היום, גיל 0 עד 3.
- חל איסור על שימוש במתקני הכנת מזון, כגון מכונת פופקורן, מכונת "סוכר סבתא".

[דף בטיחות במעונות יום](#) | [דף היערכות למצבי חירום במעונות יום](#)



[דף הכשרה מקצועית של כוח אדם במעונות](#)

[חזרה לתוכן העניינים](#)



## הכשרות והדרכות

### מחדשים ומתחדשים בשבילכם

#### הדרכות לעובדי הוראה בנושאי אלרגיה, חירום והחייאה

הדרכות בנושאי אלרגיה, חירום והחייאה ניתן להזמין באמצעות פנייה ישירה למוקד ההדרכה של מד"א, לפי הפרטים שלהלן:

טלפון: 03-7344044, שלוחה 1, בימים א'-ה', בין השעות 8:00 עד 17:00, או באמצעות מייל: [edu@mda.org.il](mailto:edu@mda.org.il).

#### פורטל מוסדות חינוך

דף [עזרה ראשונה - קורסי הכשרה והשתלמויות](#) בפורטל מוסדות חינוך כולל מידע רב על אודות כל הקורסים וההשתלמויות עבור עובדי ההוראה. **מוזמנים להיכנס, להתרשם ולהירשם**

[חזרה לתוכן העניינים](#)





## אבטחה וביטחון במוסדות חינוך הפעילים בחופשת הקיץ

במסגרת שיפוצים המתבצעים בחופשת הקיץ במוסדות החינוך, יש לאפשר כניסת עובדי קבלן, וזאת בהתאם להנחיות המופיעות בחוזר מנכ"ל [נוהל העסקת עובדי קבלן במוסדות החינוך](#).

נוהלי אבטחת מוסדות חינוך תקפים גם בעת פעילות בתי הספר וגני הילדים של החופש הגדול, כמפורט ב[חוזר מנכ"ל עקרונות האבטחה](#).

### המלצות לקב"ט:

1. ביצוע ריענון הנקודות המרכזיות המופיעות בחוזרי מנכ"ל:

[קייטנות - כללי](#) | [בטיחות, בריאות ותברואה בקייטנה](#) | [הביטחון בקייטנה](#)

2. חידוד נוהלי המאבטח בנושאי סריקה, הכנסת מבקרים ותפקידי המאבטח בעת מצבי חירום, כמפורט ב[אוגדן נוהלי אבטחה למאבטח מוסדות חינוך](#).

[פורטל רשויות ובעלויות - דף ביטחון ואבטחה במוסדות חינוך](#)



[חזרה לתוכן העניינים](#)





## החופש הגדול

- [פורטל רשויות ובעלויות חינוך- קייטנות](#)
- [פורטל רשויות ובעלויות חינוך- גנים ובתי ספר של החופש הגדול](#)
- [דף מידע והסברה - עומס חום כבד](#)

על-פי הוראות כבאות והצלה לישראל, בכל מבנה שבו מותקנת מערכת פוטו-וולטאית או לוחות סולאריים ש להציב שילוט מתאים עם דגשי בטיחות וזהירות. לחצו על הקישור [מערכת פוטו-וולטאית/לוחות סולאריים](#)

## התנהלות בעת ירי טילים - סרטונים מטעם פיקוד העורף

- [הנחיות התגוננות בהסעת ילדים](#)
- [התגוננות בעת שהייה בשטח פתוח](#)
- [הליכה בטוחה וזהירה לממ"ד בעת אזעקה](#)

## פינוי מהמוסד החינוכי

- [נוהל פינוי ושחרור תלמידים מהמוסד החינוכי במצבי חירום שונים](#)
- [סרטון פינוי בית ספר על פי נוהל חפוז בתרחיש שריפה - עברית](#) | [כתוביות בערבית](#)

## זהירות! חפץ חשוד

- כאשר מטיילים בשטחים פתוחים, יש לשמור על ערנות כלפי חפצים חשודים. לשימושכם, סרטון ומצגת הדרכה על זהירות בטיולים ושטחי אש:
- [מצגת הדרכה חפץ חשוד בטיולים](#)
  - [סרטון הדרכה כיצד להיזהר משדות מוקשים - עברית](#)
  - [כרטיס מידע מרכז חפץ חשוד](#)

[פורטל רשויות ובעלויות - דף היערכות לשעת חירום במוסדות חינוך](#)



## קיצ בטוח עם לוחמי האש

לוחמי האש מגיעים לבתי הספר של החופש הגדול! [לחצו כאן לפרטים המלאים](#)

### גלויות הסברה:

[בית חשוף עדיף מבית שרוף - נכשו צמחיה יבשה ופנו פסולת מסביב לביתכם](#)  
[שומרים על הבית ועל הטבע - לא מדליקים אש בשטחים פתוחים](#)

### סרטוני הסברה:

- [רוכבים על אופניים חשמליים? אין להטעין סוללות ליתיום ללא השגחה!](#)
- [בישול במטבח - רק בהשגחת מבוגר!](#)
- [מנעול פרפר בדלת הכניסה - להימלטות מהירה בעת שריפה](#)
- [אש היא לא משחק ילדים! אחסנו גפרורים ומצתים במקום בטוח](#)

[חזרה לתוכן העניינים](#)





## היערכות לטיולים

היערכות ליציאה לטיול היא שלב קריטי בהוצאה לפועל של טיול מוצלח. לכן חשוב מאוד להכיר לעומק את תכני המסמכים שלהלן, ולדאוג לריענון בקרב אחראי הטיול. פיתחנו עבורכם גם לומדות ייעודיות לסיוע בהיערכות לקראת יציאה לטיול:

### לומדות הדרכה לאחראי טיול בעברית ובערבית

- לומדה להיכרות עם בעלי התפקידים- [עברית](#) | [ערבית](#)
- לומדת הכרות עם גורמים מחוץ למוסד החינוכי- [עברית](#) | [ערבית](#)
- לומדת ניהול סיכונים- [עברית](#) | [ערבית](#)

### עשרת הדיברות לטיול בטוח

- 📖 [רשימת בדיקה לקראת יציאה לטיול](#)
- 📖 [טלפונים חשובים בעת תכנון וביצוע טיולים](#)
- 📖 [עבודה עם חדר מצב ולשכה לתיאום טיולים](#)
- 📖 [דגשים לתיאום טיולים ופעילויות חוץ](#)

**מניעת התייבשות** לאורך השנים, תנאי מזג האוויר בקיץ הולכים ונעשים קשים יותר. המעבר מהבית, מהרכב ומהכיתה הממוזגים לפעילות בחוץ בתנאי החום, מקשה על התלמידים את ההסתגלות וההתאקלמות למזג האוויר. ארגון וניהול נכון של מלאי מים והצללה נכונה בשטח הפעילות יסייעו במניעת התייבשות. לשם כך צירפנו עבורכם חומרי הדרכה חשובים, לריענון כללי הבטיחות: [מניעת התייבשות](#) | [טיולים בעומס חום כבד](#) | [סרטון מניעת התייבשות בטיול](#)

**זהירות- נחש!** במהלך פעילויות הקיץ יש להתייחס בכובד ראש לאפשרות של מפגש עם נחשים בשטח, ולהיות מודעים לדרכי הפעולה הנכונות במפגשים מסוג זה: [כרטיס מידע זהירות מנחשים](#)

**מוקד טבע- מסך קב"ט הידעתם?** במסך [צה"ל כב"ה קב"טים](#) ניתן לצפות בכל טיולי הרשות המקומית המתואמים דרך הלשכה לתיאום טיולים. בנוסף, ניתן לצפות גם בכל הטיולים שתואמו ומגיעים לרשות (בנוסף לכל טיולי הרשות שתואמו ויוצאים מהרשות). לצורך הצפייה יש להזין שם משתמש וסיסמה:

**חשוב!!!**  
טיולים שאינם דורשים תיאום מול הלשכה  
יש לתאם ולאשר מול קב"ט הרשות



**תזכורת חשובה!** כל יציאה לפעילות בברכה דורשת תיאום דרך מוקד טבע!  
[כרטיס מידע הנחיות ודגשים לפעילות רחצה בברכה](#)

[פורטל רשויות ובעלויות - דף ביטחון ובטיחות בטיולים ופעילויות חוץ בית ספריות](#)







[חזרה לתוכן העניינים](#)





## הפקת לקחים

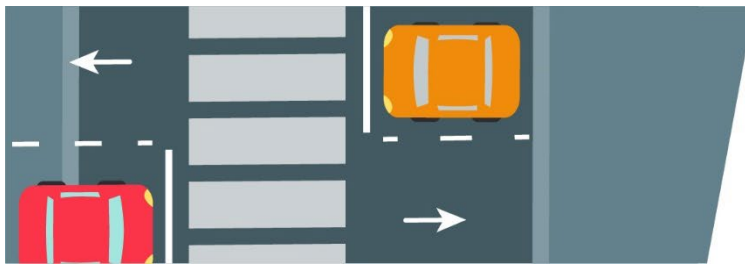
### לקחים ותובנות מאירועים חריגים שאירעו לאחרונה - מאי/יוני 2023

| לקחים   | תיאור האירוע  |
|---|---|
| <ul style="list-style-type: none"> <li>הקפדה על הגשת מזון מתאים ודרך הגשת המזון- מרקם, חיתוך וכדומה.</li> <li>השגחה על פריטים קטנים בגן ובבית.</li> <li>זיהוי סימני מצוקה.</li> <li>הכרת פעולות עזרה ראשונה.</li> <li>הכרת דרכי קריאה לעזרה.</li> </ul>   | <p><b>חנק פעוט כתוצאה מבליעה ושאיפת גוף זר</b></p>   |
| <ul style="list-style-type: none"> <li>יש לבצע בירור מקדים על רגישות אלרגית או קוצר נשימה.</li> <li>יש לקבל מידע מההורים, מהמוסד החינוכי וגם מהתלמידים.</li> <li>לאחר קבלת המידע, יש ליידע את הכיתה ואת המלווים.</li> <li>יש לוודא שהתרופות, המשאפים, או מזרק אפיפן נמצאים עם בעל הרגישות.</li> <li>יש לוודא כי הצהרת הבריאות הדיגיטלית חתומה ע"י ההורים.</li> </ul>  | <p><b>אירועי אלרגיה בכיתה ובטיולים ופעילויות חוץ כתוצאה מאי ידיעה או מחוסר מודעות</b></p>  |
| <ul style="list-style-type: none"> <li>הכירו את בעלי הרגישויות בכיתה.</li> <li>הקפידו על זמינות של שתיה.</li> <li>המליצו על ביגוד מתאים- בד קל, צבע בהיר, רפוי ולא הדוק.</li> <li>בחרו אזורים מוצללים ומאווררים.</li> <li>בחרו בשעות הנכונות ביממה לפעילות מאומצת.</li> <li>אפשרו הפסקות תכופות בפעילות.</li> <li>הכירו את התסמינים של עקת חום, תשישות חום ומכת חום.</li> <li>היו ערניים במיוחד לתפקוד הילדים.</li> </ul>   | <p><b>היערכות לגלי חום ופגיעות חום בביה"ס, בטיולים ובפעילויות חוץ</b></p>                  |
| <ul style="list-style-type: none"> <li>יש להקפיד על בטיחות מכשירים חשמליים.</li> <li>יש להרחיק מכשירים חשמליים כמו טוסטר, מיקרו וקומקום מחומרים מתלקחים, דוגמת נייר, שמן וכדומה.</li> <li>יש להיות ערניים במקרה של עבודות שיפוץ במוסד החינוכי.</li> <li>יש להשגיח על תופעות של תלמידים וילדים המשחקים במציתים וגפרורים.</li> <li>יש להיות ערניים לשריפות חומרים או צמחייה יבשה ליד המוסד החינוכי.</li> <li>יש להקפיד על ציוד והנחיות כיבוי והצלה.</li> <li>בטיולים יש להיות ערניים לשריפות חורש.</li> </ul> | <p><b>מספר אירועים של שריפות במוסדות חינוך</b></p>   |

[חזרה לתוכן העניינים](#)







## זהירות בדרכים ואורח חיים בטוח

### הנחיות זה"ב

לקראת היציאה לחופשת הקיץ, אנו נדרשים להיערך בלימוד ובהסברה לתלמידים, כדי לרענן ולהדגיש היבטי בטיחות בדרכים, בטיחות ברחצה בים ובבריכה והתנהגות נכונה ובטוחה בטיולים. חשוב לעמוד על גורמי הסיכון השונים ולשנן כללי התנהגות בטוחה טרם יציאה לחופשת הקיץ.

### הנחיות כלליות

בתקופת חופשת הקיץ התלמידים מבלים מחוץ לבית זמן רב יותר ולעתים הם נמצאים ללא השגחת מבוגר וכך הם חשופים יותר להיפגעות. בתקופה זו חלה עלייה בשיעור בהיפגעות ילדים ונוער בתאונות דרכים שבהן מעורבות מכוניות. רחצה בים ובבריכה מהוות גורמי סיכון נוספים להיפגעות ילדים ונוער. על כן, נדרשת הסברה בקרב התלמידים למניעת הסיכונים הללו. לשם כך, אגף זה"ב נגישות ואורח חיים בטוח הוציא ניוזלטר שבו שולבו קישורים לחומרי למידה שונים הנמצאים במרחב הפדגוגי, והפנייה למקורות מידע נוספים.

### חינוך לבטיחות בדרכים

הסברה וריענון לקראת חופשת הקיץ, צריכה להדגיש את כללי הבטיחות בעת הליכה בדרך ובזמן חציית כביש. לתלמידי החטיבה העליונה עלינו להסביר את הסיכונים שיש בהשפעת לחץ חברתי על הנהיגה ועל קבלת ההחלטות של הנהג. נהיגה תחת השפעת אלכוהול עלולה להיגרם בתאונה, לכן רצוי לחזור ולהדגיש את נושא הנהג התורן. אופניים וקורקינט חשמליים הם כלי תחבורה פופולרי בקרב בני נוער, וחובה עליהם לציית ולשמור על חוקי התעבורה.

### חינוך לאורח חיים בטוח

בתקופת חופשת הקיץ לתלמידים רבים לא קיימת מסגרת מסודרת שבה הם מבלים את זמנם. בבילוי מחוץ לבית הם חשופים יותר לסכנת היפגעות. הסברה לקראת יציאה לחופשת הקיץ עשויה להפחית היפגעות של תלמידים. צריך להעביר לתלמידים את המסר החשוב שהאחריות לבטיחותם היא שלהם. עליהם לגלות ערנות למתרחש בסביבתם ולקחת אחריות למעשיהם.

### חינוך לנגישות

חברה המבטיחה לילדים ולבוגרים עם מוגבלות זכות לשוויון הזדמנויות, לצמיחה אישית ולהשתלבות בחיי הקהילה, תציב ערכים של כבוד האדם וחירותו בראש סולם העדיפויות. פיתוח של מרחבי פעילות תוך דאגה לשילוב והכלה של אנשים עם מוגבלות, הינה אבן יסוד בחברה. יש לעודד שילוב תלמידים עם מוגבלות כשוויים בין שווים בפעילויות כדי להבטיח שוויון הזדמנויות לכולם.

**בגיליון המידע של אגף זה"ב, נגישות ואורח חיים בטוח** היוצא לקראת חופשת הקיץ תמצאו קישורים לחומרי למידה ולחומרי הסברה מתאימים, מידע על מקורות וחומרי דעת אשר תוכלו להיעזר בהם, במטרה להדגיש ולחדד את הכללים להתנהגות בטוחה במהלך חופשת הקיץ, ולשמירה על שלומם של התלמידים.

[חזרה לתוכן העניינים](#)