

מחזור הזמנים - גיליון אביב תשפ"ג

למנהלי בטיחות וקב"טים של מוסדות חינוך, לממונים על חינוך לזה"ב במחוזות ולרכזי זה"ב

מה בגיליון:

- [בטיחות](#)
- [מידע מארגון בטרם](#)
- [מעונות יום](#)
- [הכשרות והדרכות](#)
- [אבטחה וביטחון](#)
- [שעת חירום](#)
- [כבאות והצלה לישראל](#)
- [הפקת לקחים](#)
- [טיולים ופעילויות חוץ](#)
- [זהירות בדרכים ואורח חיים בטוח](#)

שלום רב,

גיליון זה עוסק בהיערכות לקראת חג הפסח, בתוכנית ניצנים בחופשות, בהיערכות לטיולים ולפעילויות חוץ, ובשלל האתגרים שהתקופה מזמנת עבורנו בכל הקשור לשמירה על הביטחון והבטיחות, בתוך המוסד החינוכי, ומחוצה לו.

בגיליון תמצאו ריענון הנחיות, קווים מנחים ודגשים לסיכונים שהתקופה, המועדים והפעילות מחייבים.


חג אביב שמח וחופשה בטוחה!

נכתב בשיתוף עם [אגף זה"ב, נגישות ואורח חיים בטוח](#)

קישורים שימושיים:

- [דף הבית לקב"ט מוסדות חינוך](#)
- [חוזרי מנכ"ל בתחומי ביטחון, בטיחות ושעת חירום](#)
- [מידע וחומרי הדרכה – ביטחון, בטיחות ושעת חירום](#)
- [תיבת דוא"ל ייעודית לשאלות בנושאי בטיחות, ביטחון ושעת חירום](#)
- [מערכת לבחירת פעילויות חוץ והוראות הבטיחות שלהן](#)
- [מאגר גיליונות מחזור הזמנים](#)

לצפייה מיטבית מומלץ לפתוח את הקובץ במחשב



בטיחות בתכנון ובביצוע פעילות במסגרת תכנית ניצנים (בית הספר של החגים)

בחופשת פסח/אביב תשפ"ג מקיים משרד החינוך פעילות במסגרות חינוכיות בשעות הבוקר, לילדי הגנים ולתלמידי כיתות א' עד ג' בבתי הספר. הפעילות תימשך 5 ימים רצופים. מידע מפורט על התוכנית ניתן למצוא בפורטל רשויות ובעלויות חינוך, דף [ניצנים בחופשות](#). יש לפעול עפ"י הנחיות הביטחון, החירום והבטיחות המפורטות ב**סעיף 7 של חוזר מנכ"ל ניצנים**.

בנוסף, על מנהל הקייטנה לפעול לפי ההנחיות שלהלן:

- יש לוודא שתכנית הקייטנה מאושרת על ידי המפקח הכולל.
- יש להכין תיק מסודר לקייטנה, בו מפורטות ההנחיות המחייבות לפעילות המתוכננת כפי שמופיעות בחוזר מנכ"ל.
- יש להכין את המדריכים במדויק לכל סוג פעילות לפי התכנית, ללמוד איתם את הנהלים המחייבים, להגדיר תפקידים ברורים, לחלק להם חומרים מקצועיים, ולחייב אותם להכין לפרטים את הפעילות.
- בטיחות החדרים ואזור הפעילות:** יש לסייר בשטח בית הספר יחד עם אב הבית והמדריך הראשי ולבצע ניתוח של הסיכונים האפשריים. יש להכין את החדרים לקראת הפעילות, ולוודא שאין פינות חדות, דלתות שעלולות להיטרק, רצפה חלקה, ארונות או מדפים שעלולים להיתקל בהם, שהחצר והמגרשים נקיים ממפגעים, ניקיון, סדר וכדומה.
- עומס חום:** יש להיערך לימים חמים עם עומס חום קיצוני- הצטיידות בכובעים, מים, אזורי צל, קרם הגנה, תכנון זמן, תיק עזרה ראשונה.
- פעילות מתקנים מתנפחים:** במקרה שמתוכננת פעילות מתקנים מתנפחים, יש לפעול לפי הנחיות חוזר מנכ"ל, וביניהן: לוודא כי לקבלן יש אישור ותעודת ניהול אתר מתקנים מתנפחים, לוודא שלמתקנים יש אישור מהנדס ושכלל מתקן יש תיק מתקן, לבצע סגירת מיקום המתקנים בשטח, מיפוי דרכי גישה, תדרוך כלל המלווים, להקפיד על הימצאות שני מבוגרים משגיחים במתקנים הדורשים שליטה מוגברת, הימצאות תיק עזרה ראשונה, תיאום מול קב"ט מוסדות חינוך, בדיקת חשמלאי לבטיחות חשמל בחיבורים וכבלים. לחצו כאן לקריאת [מסמך הבהרה בנושא ביצוע פעילות זו בתוך שטח המוסד החינוכי מגיל הגן ומעלה](#) | [דגשי בטיחות לפעילות מתנפחים](#)
- התמודדות עם תקלות ודילמות:** יש לשוחח עם המדריכים על תקלות אפשריות ודילמות, ולקבוע דרכי התמודדות מומלצות. בנוסף, יש לקיים ישיבת מדריכים בסוף היום, בה ניתן להעלות בעיות, תקלות, לקחים, דוגמאות טובות, ולקבוע הנחיות לשיפור ודגשים ליום המחרת. [לחצו כאן למידה מאירועי בטיחות בקייטנות](#).
- רשימת בדיקה לכל פעילות:** יש להכין רשימת בדיקה לכל פעילות, ולדאוג שהמדריכים יעבדו לפי רשימות בדיקה קבועות שהוכנו מראש.

כל אלה יקלו מאוד בשמירה על רמת מוכנות גבוהה ופעילות בטוחה.

[פורטל רשויות ובעלויות - דף ביטחון ואבטחה במוסדות חינוך](#) 

[חזרה לתוכן העניינים](#)



השבוע הבין-לאומי לבטיחות ילדים ונוער במערכת החינוך - 14 עד 19 במאי 2023

הנושא שנבחר השנה להוביל את שבוע הבטיחות הבין-לאומי הינו **התנהגות בטוחה במרחב הציבורי**. [בפורטל עובדי הוראה הועלו חומרים רבים לפעילויות לכל שכבות הגיל](#). כמו כן, מומלץ להיעזר בלומדות האינטראקטיביות המיועדות ללמידה, תרגול והתנסות בהתמודדות וקבלת החלטות ולניהול סיכונים וחינוך לבטיחות, לשכבות ב' עד ו'. הלומדות "שולטים במצב", הן תוצר שפותח במחלקה לחינוך לחיים בחברה שבאגף לחינוך יסודי בשיתוף עם ארגון "בטרם" ובהפקת מטח. הלומדה מזמנות לתלמידים התמודדות עם מצבים מאתגרים מבחינה בטיחותית, ומאפשרת בחירה מושכלת במצבים בעלי סיכון. ההתנסות הווירטואלית מסייעת בהעלאת מודעות התלמידים לפוטנציאל הסיכון, ומעודדת קבלת החלטות באמצעות מערך שיקולים מובנה וברור. הלומדות מדמות שלוש זירות המייצגות את סביבתם הקרובה של התלמידים - בית, חורשה, ופארק/גינה - בשתי רמות (ב'ג', ד'ו') ובשתי שפות - עברית וערבית. כל לומדה כוללת סיפור מסגרת מצולם שמטרתו לחבר את הלומדים למצבים מוכרים מחייהם. גיבורי הסרטונים מתמודדים עם צמתים של קבלת החלטות ועל התלמידים לבחור כיצד לפעול בכל צומת. את הלמידה מלווה מני, חיזר ידידותי מכוכב אחר, שמחזק את הלומדים כאשר הם בוחרים בחירות בטיחותיות ומתריע מפני סכנה בעת בחירה סיכונית (מסייע להם להבין את הסיכון במידת הצורך). בלומדה מצורף מדריך להפעלת התוכנית הכולל הסברים מפורטים, דגשים ומידע חשוב שיאפשרו יכולות הוראה ולמידה מיטביות.

שלבי הלימוד של "שולטים במצב": שכבות ב'ג': [עברית](#) | [ערבית](#) שכבות ד'ו': [עברית](#) | [ערבית](#)

מידע לגני ילדים

חג הפסח הוא גם חג האביב וההתחדשות. עם זאת, מדי שנה אנו עדים לעלייה של היפגעות מחשיפה לרעלים, הן בקרב כלל האוכלוסייה והן בילדים עד גיל 6 שנים. גם בגני הילדים נהנים מניקיונות אביב- יש להקפיד לנקות עם מים ללא חומרי ניקיון, ניתן להוסיף מעט סבון כלים תוך שיחה והסבר עם הילדים. העבירו להורים מידע על [התנהגות בטוחה בניקיונות והכנות לפסח](#).

מידע לבתי ספר


חג הפסח הוא גם הרבה חופש לתלמידים, כאשר ההורים נדרשים עדיין לשגרת העבודה. חשוב שהצוות החינוכי ישוחח עם הילדים על הימנעות מסיכון, [נסיעה בטוחה באופניים](#), והליכה בטוחה בדרך- עבדו עם הילדים בסיוע [המדריך להליכה בטוחה](#) והעבירו להורים את המידע.

מידע לחטיבת ביניים ותיכון

עבור המתבגרים מהווה חופשת הפסח זמן למנוחה ולרגיעה, בסימון פתיחת עונת הרחצה. חשוב שהצוות החינוכי ישוחח עם המתבגרים על ויציג בפניהם אתר ייעודי בנושא: [מבלים בטוח בים](#). חלק מהמתבגרים ישלבו בחופשה עבודה, בה הם נדרשים לתפקד בסביבה לא מוכרת, לעיתים בתנאי לחץ ופעמים רבות ללא תקופת הסתגלות נאותה וללא הכשרה מספקת. על רקע זה נתוני היפגעות של מתבגרים עובדים גבוהים ביותר. מבוגרים ואנשי חינוך יכולים לסייע להם להתמודד עם הקשיים והאתגרים- דברו עם המתבגרים על [בטיחות בני נוער בעבודה](#) והעבירו את המידע גם להורים ולמתבגרים.

[חזרה לתוכן העניינים](#)





מעונות יום

הדרכה והסברה לצוותי מעונות היום

אגף בטיחות, ביטחון ושעת חירום ביצע מספר הדרכות מקוונות (וובינרים) ייעודיות לצוותי מעונות היום. ניתן לצפות בהדרכות בכל זמן שתבחרו, בלחיצה על הקישורים הבאים:

- בטיחות במעונות יום – [לצפייה במפגש](#) | [למצגת ההדרכה](#)
- חוק המצלמות ובדיקת רישום פלילי – [לצפייה במפגש](#) | [למצגת ההדרכה](#)
- הכשרות עזרה ראשונה והתנהלות בטוחה במעונות יום – [לצפייה במפגש](#) | [למצגת ההדרכה](#)
- ירי טילים – [לצפייה במפגש](#) | [למצגת הדרכה](#)

[דף בטיחות במעונות יום](#) | [דף היערכות למצבי חירום במעונות יום](#)



[דף הכשרה מקצועית של כוח אדם במעונות](#)

[חזרה לתוכן העניינים](#)



הכשרות והדרכות

חדש במעונות יום

- נפתחה תיבת דוא"ל בה ניתן לשלוח פניות לאגף הביטחון בנושא התנהלות בטוחה ועזרה ראשונה במעונות יום, להתייעץ בנוגע לקורסי עזרה ראשונה והתנהלות בטוחה, **ולקבל מענה מצוות משרד החינוך האחראי על קורסים אלה**. כתובת המייל: infohadrachotbitahon@education.gov.il.
- החל מתאריך 28.2.2023 ניתן לקיים את הדרכות קורסי עזרה ראשונה והתנהלות בטוחה של צוות המעונות **בהיקף של מינימום 8 משתתפים ומקסימום 30 משתתפים** בקבוצה.

חדש בפורטל מוסדות חינוך

דף [עזרה ראשונה - קורסי הכשרה והשתלמויות](#) בפורטל מוסדות חינוך עבר ריענון וכולל מידע רב על אודות כל הקורסים וההשתלמויות עבור עובדי ההוראה. מוזמנים להיכנס ולהתרשם!

[חזרה לתוכן העניינים](#)



אבטחה וביטחון



הנחיות ביטחון במוסדות חינוך הפועלים במתכונת בית הספר של החגים

1. יש להנחות את המאבטחים להגברת ערנות בכלל, והעברת דיווח על כל חריג למשטרת ישראל / בקר מוס"ח / תחנה ולקב"ט הרשות.
2. יש לעדכן את כלל המאבטחים במודיעין ואירועים חריגים בזמן אמת, כולל אירועי פח"ע חריגים בגזרות אחרות.
3. יש לתגבר סיורי נידות אבטחת מוסדות חינוך, שיטור עירוני וקב"טי מוסדות חינוך.
4. יש להקפיד על ביצוע כלל הפעולות הנדרשות לסינון מבקרים ומניעת כניסת זרים למוסדות החינוך, תיעוד והזדהות כל מבקר שאינו שייך למוסד החינוכי ביומן המבקרים, אישור כניסתו ע"י מנהלת המוסד וביצוע חיפוש בכליו.
5. יש ליצור קשר עם יחידת המשטרה הטריטוריאלית ועם קצין האבטחה המחוזי, מרחבי או תחנתי, לשם תיאומים ועדכונים הדדיים בנושא אירועים צפויים וידיעות מודיעיניות.
6. יש לתדרך את המוקדים בנושא דרכי קריאה / דיווח / הפעלה של בעלי תפקידים וכוחות תגבור.
7. יש לרענן בקרב המאבטחים סימנים מחשידים מאירועי העבר- אדם (התנהגות), כבודה ורכב, ולהתייחס לביצוע פעילות מחוץ למוסד החינוכי לאיתור אוספי מל"מ ומתארגנים.
8. על מנהלי הבטיחות לדווח לקציני אבטחה ביחידות הטריטוריאליות ולמדור הרלוונטי בחטיבת האבטחה על כל אירוע חריג במתקנים באחריותם, בזמן אמת.
9. על הקב"טים לפעול לביצוע בקרות ובדיקת תקינות של אמצעי האבטחה, כולל זיוד וחימוש המאבטח, וכן את המענה הנדרש לתרחישי הייחוס, בדגש מיוחד למוסדות הנסגרים בימי החג.
10. בסיום חופשת חג הפסח, יש לבצע סריקות מקיפות מחוץ למוסד החינוכי ובתוכו, בטרם הכנסת תלמידים / עובדים.
11. לקראת חזרת גני הילדים לפעילות שוטפת, יש לבצע בדיקה של מערכות הטלפון, האינטרקום, לחצן המצוקה והקשר למוקד.

[פורטל רשויות ובעלויות - דף ביטחון ואבטחה במוסדות חינוך](#)



[חזרה לתוכן העניינים](#)





פעילות במסגרת תכנית ניצנים (בית הספר של החגים)

בחופשת פסח / אביב תשפ"ג יקיים משרד החינוך פעילות במסגרות חינוכיות במהלך שעות הבוקר, לילדי הגנים ולתלמידי כיתות א' עד ג'. הפעילות תימשך 5 ימי פעילות רצופים. מידע מפורט על התוכנית ניתן למצוא בדף [ניצנים בחופשות](#). יש לפעול עפ"י הנחיות הביטחון, החירום והבטיחות המפורטות ב**סעיף 7 של חוזר מנכ"ל ניצנים**.

דגשים לחירום

1. היערכות לירי טילים בתחילת תכנית ניצנים:
(א) לימוד ועדכון תוכנית כניסה למרחבים מוגנים/"הכי מוגן שיש".
(ב) תרגול הצוותים והחניכים בתחילת התוכנית והפעילות, הכשרת צוותים, הכרת אזורי ההתרעה וההתגוננות ועוד.
2. היערכות לפינוי הילדים בתחילת התכנית:
(א) לימוד של תוכנית הפינוי הרשותית הקיימת, הכוללת נתיב מילוט של הילדים בביה"ס/גן לשטח כינוס מחוץ לביה"ס/גן במצבי החירום הבאים: שרפה/רעידת אדמה/דליפת חומר מסוכן (חומ"ס) וכל אירוע המחייב פינוי מיידי.
(ב) ביצוע תרגול פינוי ילדי הצהרון וצוות הצהרון בביה"ס/הגן עד לשער החירום המוסדי, אך ללא יציאה ממתחם המוסד החינוכי, משיקולי בטיחות.

עדכונים שוטפים

- הדרכת מעונות יום למצבי חירום שונים - פיקוד העורף מספק הדרכות למצבי חירום גם למעונות היום, המועברות ע"י מדריכות חירום פקע"ר. לתיאום הדרכה והנחיות נוספות, היכנסו ל**פורטל חירום לאומי – הזמנת הדרכת חירום**.
- שריפה - **נוהל פינוי ושחרור תלמידים מהמוסד החינוכי במצבי החירום השונים** | סרטון הדרכה להפעלת "מטפה" (מטף כיבוי) | סרטון שריפה - כתוביות בעברית / כתוביות בערבית
- קליטת אוכלוסייה - כרטיס מידע **קליטת אוכלוסייה בבתי ספר המשמשים כמתקני קליטה מקומיים**
- חפץ חשוד - כרטיס מידע מרכז **חפץ חשוד**
- רעידת אדמה - כרטיס מידע מרכז, כולל מידע והנחיות **רעידת אדמה**
- חיזוק וקיבוע ארונות / מדפים לבטיחות בשגרה והיערכות לרע"ד - **כרטיס מידע**

שירותי עזרה ראשונה

- במקרה של פגיעה או פגיעה שגרתית של תלמיד בפעילות תוך מוסדית, יש להתקשר למוקד שירותי עזרה ראשונה לתלמידים בטלפון 2326*. פרטים נוספים ניתן למצוא בכרטיס המידע - שירותי עזרה ראשונה: **עברית** | **ערבית**
- דף רפואת חירום ועזרה ראשונה** בפורטל מוסדות חינוך כולל מידע נוסף בנושא היפגעות בטיולים ובפעילויות חוץ, חובת החזקת מזרק אפינפרין (אפיפן) ומכשירי החייאה במוסדות חינוך, ועוד.

[פורטל רשויות ובעלויות - דף היערכות לשעת חירום במוסדות חינוך](#)



[חזרה לתוכן העניינים](#)





חג אביב שמח ובטוח מכבאות והצלה לישראל




גלויות הסברה:

- [מטיילים בבטיחות בחג הפסח](#)
- [טיפים לטיול מוצלח בפסח](#)
- [הדלקת מנגל בטבע](#)
- [ניקוי מכשירי גז](#)
- [הגעה וליבון כלים](#)
- [בדיקת חמצן](#)
- [ביעור חמצן](#)

סרטוני הסברה:

- [בטיחות אש בשטח פתוח](#)
- [אין להשאיר גחלים ללא השגחה](#)
- [מנגל בטוח](#)

[חזרה לתוכן העניינים](#)



לקחים ותובנות מאירועים חריגים שאירעו לאחרונה - מרץ 2023

תיאור האירוע	לקחים
מספר רב של אירועי קריסת עצים כתוצאה ממצג אוויר חורפי, בתחומי המוסד החינוכי ומחוצה לו, שגרמו נזק לתשתיות והיוו סכנה	ביצוע בדיקת עצים לקראת החורף ע"י אגרונום או גוזם ממוחה תתמקד הן בעצים בחצר המוסד והן בעצים הסמוכים לגדר המוסד, מצידה החיצוני. בכל מקרה, במהלך מצג אוויר חורפי קיצוני, יש למנוע מהתלמידים לשהות בחצר, אלא רק בתוך המבנה.
מספר מקרים של שכחת תלמידים ברכבי הסעות	<ul style="list-style-type: none"> • הגדרת מורה/מדריך אחראי על ספירת התלמידים. • סריקת רכבי ההסעות בתום הנסיעה בהתאם לנוהל וחוזר המנכ"ל. • יש לשחרר את נהג ההסעה רק לאחר ביצוע ספירה ובדיקה שכל התלמידים נוכחים.
מספר אירועים של פציעת תלמידים כתוצאה ממשחק בנפלים שנמצאו בשטח במהלך טיול או סיור לימודי	<ul style="list-style-type: none"> • לפני ביצוע טיול באזורים בהם ישנו פוטנציאל להימצאות פריטי תחמושת (לדוגמה, בקרבת שטחי אימונים), יש להעביר לתלמידים סקירה ודגשים בנוגע לסכנות ולאופן ההתנהגות באזור. • חל איסור מוחלט לגעת או להתקרב לפריטים לא מזהים.



[חזרה לתוכן העניינים](#)





ושב נצאה אל הדרך...

עם החזרה לשגרת טיולים מלאה, ובסיומו של חורף גשום וקר, אנו בפתחו של האביב, עונה המאופיינת בשינויים קיצוניים במזג האוויר, לכן יש לתכנן את הטיולים בהתאם לתנאי מזג האוויר- לבוש, שתייה, ושינויים במסלולים. חשוב מאד לרענן את הנהלים, ולפעול עפ"י הנחיות חוזרי מנכ"ל:

- [חוזר מנכ"ל – פעילויות חוץ-בית-ספריות – הבטחת הבטיחות בפעילויות המתקיימות מחוץ למוסד החינוכי: סורים, פעילויות שדה ושטח ופעילויות מים](#)
 - [חוזר מנכ"ל – טיולים ופעילויות-בית-ספריות במערכת החינוך – היבטים פדגוגיים, ארגוניים, בטיחותיים וביטחוניים](#)
- בחופשת הפסח מתוכננים טיולים רבים של החינוך הבלתי פורמאלי ושל המש"צים, מסלולי הטיול והחניונים ברחבי הארץ צפויים להיות עמוסים, ולכן יש להקדים ולתאם את הטיולים.

לפני יציאה לטיול:

- [חפץ חשוד בטיולים - מצגת הדרכה לאחראי טיולים](#)
- [לומדות: היכרות עם בעלי התפקידים | גורמים מחוץ למוסד החינוכי](#)
- [רשימת בדיקה לטיול | תחקירים בגובה העיניים - סרטון בנושא מניעת מכת חום/התייבשות בטיול](#)
- [חדר מצב ולשכה לתיאום טיולים | טלפונים חשובים בתכנון וביצוע פעילויות טיולים, שטח ואתגר](#)
- [ניהול סיכונים בטיול: כרטיס מידע ניהול סיכונים בטיול | לומדת ניהול סיכונים בטיולים ובפעילויות חוץ](#)

דגשים לטיול בטוח:

[עומס חום](#) | [מניעת התייבשות](#) | [ניהול משק מים](#)

בטיחות בפעילויות חוץ:

[פעילות חוץ בית ספרית במתחמי נינג'ה](#) | [זהירות מנחשים](#) | [טוואי התהלוכה](#)

קישורים שימושיים:

[רשות הטבע והגנים](#) | [קק"ל](#) | [מוקד טבע](#) | [מערכת לבחירת פעילויות חוץ והוראות הבטיחות הרלבנטיות](#)

המלצות לביצוע:

לתדרך את המנהלים ורכזי הביטחון והבטיחות הבית-ספריים בנושאים הנ"ל.

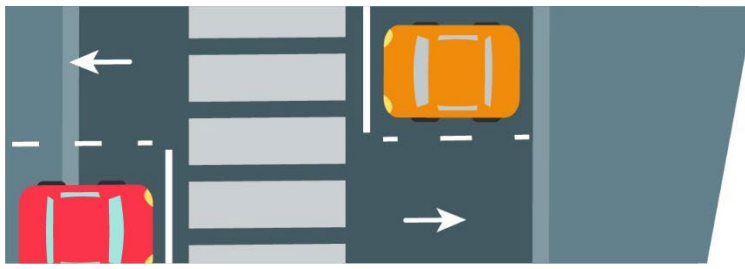
חשוב מאוד!

כל יציאה לבריכה/ים, מחייבת פנייה ללשכה לתיאום טיולים, לצורך קבלת אישור והנחיות לקיום הפעילות. בנוסף - חל איסור לקיים רחצה בים התיכון!

[פורטל רשויות ובעלויות - דף ביטחון ובטיחות בטיולים ובפעילויות חוץ בית ספריות](#)



[חזרה לתוכן העניינים](#)



זהירות בדרכים ואורח חיים בטוח

היערכות בזה"ב, נגישות ואורח חיים בטוח לקראת חג הפסח, תשפ"ג

כבכל שנה אנו באגף זה"ב, נגישות ואורח חיים בטוח נערכים בלימוד ובהסברה לקראת חג הפסח, חופשת האביב וחגי העדות הדרוזית, המוסלמית, והנוצרית. הגיליון עוסק בבטיחות בדרכים, ובבטיחות ילדים ונוער בתקופה זו. עוד בגיליון התייחסות לנגישות בטיולי משפחות המתקיימים בחופשת האביב. בניוזלטר של האגף שילבנו קישורים לחומרי למידה שונים הנמצאים במרחב הפדגוגי והפנייה למאמרים שהמורים יכולים להיעזר בהם בשלושת תחומי הדעת שהאגף אמון עליהם.

הנחיות לפני החופשה

נדרשת הסברה בקרב התלמידים למניעת סיכונים העלולים להיגרם בעת עבודות ניקיון הנערכות בבתיים, לקראת חג הפסח. מומלץ להדגיש כללי זהירות בשימוש בחומרי ניקוי ובאחסונם.

[קישור לניוזלטר "זהב במעגל השנה", גיליון 35, לקראת פסח](#)

חינוך לבטיחות בדרכים

בתקופת הפסח וחופשת האביב, ילדים ונוער נוהגים לבלות מחוץ לבית יותר מאשר בזמן הלימודים. לכן, הם חשופים יותר להיפגעות בתאונות. המעבר לשעון קיץ (24 במרץ) והתארכות שעות האור, מביאים לשינוי בהתנהגות של הנהגים, הנהיגה המרוסנת יותר בחורף בשל תנאי דרך ומזג אוויר, משתנה לנהיגה פחות מתונה ויותר מסכנת. בתקופת האביב ניכרת עלייה בשימוש באופניים ובקורקינט החשמליים ואיתה גם עלייה במספר תאונות הדרכים שבהן מעורבים בהם נערים הרוכבים על כלי רכב דו-גלגלי.

קירוב לבבות לנגישות

הזכות לטייל וליהנות מהטבע היא זכות יסוד של כל אדם, גם אנשים עם מוגבלות זכאים להשתלב בטיולים עם המשפחה. הטיול המשפחתי שבו לוקחים חלק אנשים עם מוגבלות, צריך להיות נגיש, מתחשב באופן שכל בני המשפחה יוכלו ליהנות. ישנם בארץ לא מעט [אתרים נגישים](#), מומלץ לוודא לפני היציאה לטיול המשפחתי שהמסלול המתוכנן מותאם למוגבלות של כל בני המשפחה.

חינוך לאורח חיים בטוח

בזמן החופשה תלמידים נמצאים מחוץ למסגרת החינוכית, והם חשופים יותר לגורמי סיכון ולהיפגעות כשהם נמצאים בחצר ובמגרשי משחקים. אחד הסיכונים בתקופת האביב אלו הנחשים שמתעוררים משנת החורף. בתקופה זו הם מחפשים אחר מזון ואחר בני זוג כדי להתרבות. [נחשים](#) לא תוקפים בני אדם, לרוב הם ינסו לברוח. כאשר שומרים על ערנות ובעת היתקלות שומרים מרחק, אין מה לחשוש מנחש. כאשר יוצאים לטיולים בטבע מומלץ להיות זהירים, במיוחד [מעכבישים](#) ו**עקרבים**, הם לא תוקפים, אם לא פוגעים בהם, הם לא פוגעים בבני אדם. לקראת היציאה לחופשה יש להביא לידיעת התלמידים כללי ההתנהגות זהירה ובטוחה ולהסביר כיצד להימנע מגורמי הסיכון.

[חזרה לתוכן העניינים](#)